

InfoSphere Information Server
Versión 11 Release 3

*IBM InfoSphere Information Server -
Consulta de mensajes del Conector de
Greenplum*



InfoSphere Information Server
Versión 11 Release 3

*IBM InfoSphere Information Server -
Consulta de mensajes del Conector de
Greenplum*



Nota

Antes de utilizar esta información y el producto al que da soporte, lea la información del apartado "Avisos y marcas registradas" en la página 31.

Contenido

Mensajes del conector Greenplum	1	Apéndice E. Acceso a la documentación del producto	27
Apéndice A. Accesibilidad de los productos	19	Apéndice F. Cómo aportar comentarios sobre la documentación del producto	29
Apéndice B. Lectura de la sintaxis de la línea de mandatos.	21	Avisos y marcas registradas	31
Apéndice C. Cómo leer diagramas de sintaxis	23	Índice	37
Apéndice D. Cómo ponerse en contacto con IBM	25		

Mensajes del conector Greenplum

Esta consulta de mensajes incluye los mensajes que devuelve el conector Greenplum.

Debe estar familiarizado con las funciones del sistema operativo donde se ha instalado el conector Greenplum. Puede utilizar la información de esta consulta de mensajes para identificar un error o un aviso, y resolver el problema utilizando la acción de recuperación adecuada. También puede utilizar esta información para comprender donde se generan y anotan los mensajes.

El conector genera mensajes notificados por el controlador de Greenplum así como los mensajes que genera internamente en relación con la configuración del entorno y el uso del conector en general.

Cada mensaje tiene un identificador de mensaje que consta de un prefijo (IIS) y un número de mensaje. Los mensajes se listan en secuencia numérica según el número de mensaje. Existen tres tipos de mensajes: error, aviso e informativo. Los identificadores de mensaje que terminan en E son mensajes de error. Los que terminan en W indican un aviso. Los mensajes que terminan en una I indican mensajes informativos.

Puede ver detalles de error completos en el archivo de registro en el cliente de IBM® InfoSphere™ DataStage® and QualityStage™ Director.

IIS-CONN-GP-01000E El conector no se ha podido conectar con la base de datos *nombre_base_datos* con el usuario *nombre_usuario* utilizando DSN *nombre_DSN* por la siguiente razón:*razón*

Explicación: La conexión con el nombre de origen de datos ha fallado por la razón especificada.

Respuesta del Usuario: Asegúrese de que se especifica un nombre de usuario, una contraseña y un origen de datos válidos. Analice la razón indicada por el controlador ODBC e intente corregir el problema.

Consulte los temas de resolución de problemas en el Information Center de InfoSphere Information Server para obtener la lista de los problemas más comunes.

Si el error sigue produciéndose, recopile los registros de trabajos y el diseño de trabajo, y póngase en contacto con IBM Software Support. Puede exportar el diseño de trabajo como archivo `.dsx` o `.isx`.

Para obtener información sobre los registros específicos y la información que debe recopilar antes de ponerse en contacto con IBM Software Support, consulte los temas sobre la resolución de problemas en el Information Center de InfoSphere Information Server.

Para obtener información sobre cómo exportar el diseño de trabajo como archivo `.dsx` para que pueda compartirlo con otros, consulte los temas sobre el diseño de trabajos InfoSphere DataStage and

QualityStage en el Information Center de InfoSphere Information Server. Para obtener información sobre cómo exportar el diseño de trabajo como un archivo `.isx` para que pueda compartirlo con otros, consulte los temas sobre el despliegue de trabajos y el acceso al control de versión en el Information Center de InfoSphere Information Server.

IIS-CONN-GP-01001E Se ha producido un error de ODBC por la siguiente razón: *razón*

Explicación: Una función de API de ODBC ha fallado por la razón especificada.

Respuesta del Usuario:

1. Asegúrese de que los valores establecidos para las propiedades del trabajo son válidas.
2. Si las propiedades del trabajo se han establecido correctamente, vuelva a compilar el trabajo.

Si el error sigue produciéndose, recopile los registros de trabajos y el diseño de trabajo, y póngase en contacto con IBM Software Support. Puede exportar el diseño de trabajo como archivo `.dsx` o `.isx`.

Para obtener información sobre los registros específicos y la información que debe recopilar antes de ponerse en contacto con IBM Software Support, consulte los temas sobre la resolución de problemas en el Information Center de InfoSphere Information Server.

Para obtener información sobre cómo exportar el diseño de trabajo como archivo .dsx para que pueda compartirlo con otros, consulte los temas sobre el diseño de trabajos InfoSphere DataStage and QualityStage en el Information Center de InfoSphere Information Server. Para obtener información sobre cómo exportar el diseño de trabajo como un archivo .isx para que pueda compartirlo con otros, consulte los temas sobre el despliegue de trabajos y el acceso al control de versión en el Information Center de InfoSphere Information Server.

IIS-CONN-GP-01002E El entorno de ODBC no se inicializó por la siguiente razón: *razón*

Explicación: El conector no ha podido inicializar la API de ODBC por la razón especificada.

Respuesta del Usuario: Analice la razón indicada por el controlador ODBC e intente corregir el problema.

Consulte los temas de resolución de problemas en el Information Center de InfoSphere Information Server para obtener la lista de los problemas más comunes.

Si el error sigue produciéndose, recopile los registros de trabajos y el diseño de trabajo, y póngase en contacto con IBM Software Support. Puede exportar el diseño de trabajo como archivo .dsx o .isx.

Para obtener información sobre los registros específicos y la información que debe recopilar antes de ponerse en contacto con IBM Software Support, consulte los temas sobre la resolución de problemas en el Information Center de InfoSphere Information Server.

Para obtener información sobre cómo exportar el diseño de trabajo como archivo .dsx para que pueda compartirlo con otros, consulte los temas sobre el diseño de trabajos InfoSphere DataStage and QualityStage en el Information Center de InfoSphere Information Server. Para obtener información sobre cómo exportar el diseño de trabajo como un archivo .isx para que pueda compartirlo con otros, consulte los temas sobre el despliegue de trabajos y el acceso al control de versión en el Information Center de InfoSphere Information Server.

IIS-CONN-GP-01003E El manejador de entorno de ODBC no se ha asignado.

Explicación: Se ha producido un error interno.

Respuesta del Usuario: Recopile los registros de trabajos y el diseño de trabajo, y póngase en contacto con IBM Software Support.

Puede exportar el diseño de trabajo como archivo .dsx o .isx.

Para obtener información sobre los registros específicos y la información que debe recopilar antes de ponerse en contacto con IBM Software Support, consulte los temas sobre la resolución de problemas en el Information Center de InfoSphere Information Server.

Para obtener información sobre cómo exportar el diseño de trabajo como archivo .dsx para que pueda compartirlo con otros, consulte los temas sobre el diseño de trabajos InfoSphere DataStage and QualityStage en el Information Center de InfoSphere Information Server. Para obtener información sobre cómo exportar el diseño de trabajo como un archivo .isx para que pueda compartirlo con otros, consulte los temas sobre el despliegue de trabajos y el acceso al control de versión en el Information Center de InfoSphere Information Server.

IIS-CONN-GP-01004E La siguiente sentencia SQL ha fallado: *sentencia_SQL*. **La sentencia ha indicado la siguiente razón:** *Razón*

Explicación: La sentencia SQL ha fallado por la razón especificada.

Respuesta del Usuario: Si ha especificado la sentencia SQL, verifique que la sentencia SQL es correcta.

Si la sentencia la ha generado automáticamente el conector, verifique que las tablas que están referenciadas por la sentencia están en la base de datos y que el nombre de usuario conectado con la base de datos tiene permisos de acceso de tabla para el tipo de sentencia que se ha ejecutado.

IIS-CONN-GP-01005E El conducto con nombre *nombre_conducto* no se ha creado. Se ha generado el siguiente código de error: *código_error*

Explicación: El conector no ha podido crear un conducto con nombre.

Respuesta del Usuario: En UNIX, asegúrese de que no existe un conducto con el mismo nombre y que el usuario tiene privilegios de acceso correctos para el directorio donde el conector crea conductos con nombre.

En todas las plataformas, analice el código de error e intente corregir el problema. Consulte los temas de resolución de problemas en el Information Center de InfoSphere Information Server para obtener la lista de los problemas más comunes.

Si el error sigue produciéndose, recopile los registros de trabajos y el diseño de trabajo, y póngase en contacto con IBM Software Support. Puede exportar el diseño de trabajo como archivo .dsx o .isx.

Para obtener información sobre los registros específicos y la información que debe recopilar antes de ponerse en contacto con IBM Software Support, consulte los temas sobre la resolución de problemas en el Information Center de InfoSphere Information Server.

Para obtener información sobre cómo exportar el diseño de trabajo como archivo .dsx para que pueda compartirlo con otros, consulte los temas sobre el diseño de trabajos InfoSphere DataStage and

QualityStage en el Information Center de InfoSphere Information Server. Para obtener información sobre cómo exportar el diseño de trabajo como un archivo .isx para que pueda compartirlo con otros, consulte los temas sobre el despliegue de trabajos y el acceso al control de versión en el Information Center de InfoSphere Information Server.

IIS-CONN-GP-01006E El conector no ha podido conectarse al conducto con nombre *nombre_conductor*. Se ha generado el siguiente código de error: *código_error*

Explicación: El conector no ha podido conectarse al conducto con nombre especificado.

Respuesta del Usuario: Esta suele ser una consecuencia de uno o más errores registrados en el registro de trabajo. Analice los errores y realice la acción adecuada. La base de datos de Greenplum podría no haberse conectado al otro extremo del conducto debido a problemas con la sentencia SQL que se ha especificado o generado.

Si el error sigue produciéndose, recopile los registros de trabajos y el diseño de trabajo, y póngase en contacto con IBM Software Support. Puede exportar el diseño de trabajo como archivo .dsx o .isx.

Para obtener información sobre los registros específicos y la información que debe recopilar antes de ponerse en contacto con IBM Software Support, consulte los temas sobre la resolución de problemas en el Information Center de InfoSphere Information Server.

Para obtener información sobre cómo exportar el diseño de trabajo como archivo .dsx para que pueda compartirlo con otros, consulte los temas sobre el diseño de trabajos InfoSphere DataStage and QualityStage en el Information Center de InfoSphere Information Server. Para obtener información sobre cómo exportar el diseño de trabajo como un archivo .isx para que pueda compartirlo con otros, consulte los temas sobre el despliegue de trabajos y el acceso al control de versión en el Information Center de InfoSphere Information Server.

IIS-CONN-GP-01007E El conector no ha podido cerrar el conducto con nombre *nombre_conducto*. Se ha generado el siguiente código de error: *código_error*

Explicación: El conector no ha podido cerrar el conducto con nombre especificado.

Respuesta del Usuario: Recopile los registros de trabajos y el diseño de trabajo, y póngase en contacto con IBM Software Support.

Puede exportar el diseño de trabajo como archivo .dsx o .isx.

Para obtener información sobre los registros específicos y la información que debe recopilar antes de ponerse

en contacto con IBM Software Support, consulte los temas sobre la resolución de problemas en el Information Center de InfoSphere Information Server.

Para obtener información sobre cómo exportar el diseño de trabajo como archivo .dsx para que pueda compartirlo con otros, consulte los temas sobre el diseño de trabajos InfoSphere DataStage and QualityStage en el Information Center de InfoSphere Information Server. Para obtener información sobre cómo exportar el diseño de trabajo como un archivo .isx para que pueda compartirlo con otros, consulte los temas sobre el despliegue de trabajos y el acceso al control de versión en el Information Center de InfoSphere Information Server.

IIS-CONN-GP-01008E El conector no ha podido grabar en el conducto con nombre *nombre_conducto*. Se ha generado el siguiente código de error: *código_error*

Explicación: El conector no ha podido grabar en el conducto con el nombre especificado.

Respuesta del Usuario: Esta suele ser una consecuencia de uno o más errores registrados en el registro de trabajo. Analice los errores y realice la acción adecuada. La base de datos de Greenplum podría haberse desconectado del otro extremo del conducto debido a problemas con la sentencia SQL que se ha especificado o generado.

Si el error sigue produciéndose, recopile los registros de trabajos y el diseño de trabajo, y póngase en contacto con IBM Software Support. Puede exportar el diseño de trabajo como archivo .dsx o .isx.

Para obtener información sobre los registros específicos y la información que debe recopilar antes de ponerse en contacto con IBM Software Support, consulte los temas sobre la resolución de problemas en el Information Center de InfoSphere Information Server.

Para obtener información sobre cómo exportar el diseño de trabajo como archivo .dsx para que pueda compartirlo con otros, consulte los temas sobre el diseño de trabajos InfoSphere DataStage and QualityStage en el Information Center de InfoSphere Information Server. Para obtener información sobre cómo exportar el diseño de trabajo como un archivo .isx para que pueda compartirlo con otros, consulte los temas sobre el despliegue de trabajos y el acceso al control de versión en el Information Center de InfoSphere Information Server.

IIS-CONN-GP-01009E El conector no ha podido desconectar el conducto con nombre *nombre_conducto*. Se ha generado el siguiente código de error: *código_error*

Explicación: El conector no ha podido desconectar el conducto con nombre especificado.

Respuesta del Usuario: Recopile los registros de

trabajos y el diseño de trabajo, y póngase en contacto con IBM Software Support.

Puede exportar el diseño de trabajo como archivo .dsx o .isx.

Para obtener información sobre los registros específicos y la información que debe recopilar antes de ponerse en contacto con IBM Software Support, consulte los temas sobre la resolución de problemas en el Information Center de InfoSphere Information Server.

Para obtener información sobre cómo exportar el diseño de trabajo como archivo .dsx para que pueda compartirlo con otros, consulte los temas sobre el diseño de trabajos InfoSphere DataStage and QualityStage en el Information Center de InfoSphere Information Server. Para obtener información sobre cómo exportar el diseño de trabajo como un archivo .isx para que pueda compartirlo con otros, consulte los temas sobre el despliegue de trabajos y el acceso al control de versión en el Information Center de InfoSphere Information Server.

IIS-CONN-GP-01012E El argumento

nombre_argumento no puede ser nulo.

Explicación: No hay más información disponible.

Respuesta del Usuario: Recopile los registros de trabajos y el diseño de trabajo, y póngase en contacto con IBM Software Support.

Puede exportar el diseño de trabajo como archivo .dsx o .isx.

Para obtener información sobre los registros específicos y la información que debe recopilar antes de ponerse en contacto con IBM Software Support, consulte los temas sobre la resolución de problemas en el Information Center de InfoSphere Information Server.

Para obtener información sobre cómo exportar el diseño de trabajo como archivo .dsx para que pueda compartirlo con otros, consulte los temas sobre el diseño de trabajos InfoSphere DataStage and QualityStage en el Information Center de InfoSphere Information Server. Para obtener información sobre cómo exportar el diseño de trabajo como un archivo .isx para que pueda compartirlo con otros, consulte los temas sobre el despliegue de trabajos y el acceso al control de versión en el Information Center de InfoSphere Information Server.

IIS-CONN-GP-01013E Se ha producido un error interno.

Explicación: Se ha producido un error interno.

Respuesta del Usuario: Recopile los registros de trabajos y el diseño de trabajo, y póngase en contacto con IBM Software Support.

Puede exportar el diseño de trabajo como archivo .dsx o .isx.

Para obtener información sobre los registros específicos y la información que debe recopilar antes de ponerse en contacto con IBM Software Support, consulte los temas sobre la resolución de problemas en el Information Center de InfoSphere Information Server.

Para obtener información sobre cómo exportar el diseño de trabajo como archivo .dsx para que pueda compartirlo con otros, consulte los temas sobre el diseño de trabajos InfoSphere DataStage and QualityStage en el Information Center de InfoSphere Information Server. Para obtener información sobre cómo exportar el diseño de trabajo como un archivo .isx para que pueda compartirlo con otros, consulte los temas sobre el despliegue de trabajos y el acceso al control de versión en el Information Center de InfoSphere Information Server.

IIS-CONN-GP-01014E El tipo de datos *tipo_datos* no está soportado por las bases de datos Greenplum.

Explicación: El tipo de datos indicado *tipo_datos* no está soportado por Greenplum.

Respuesta del Usuario: En la columna donde se ha producido el error, cambie el tipo de datos por uno de los tipos de datos soportados o elimine la columna del enlace. Para obtener más información sobre los tipos de datos soportados, consulte los temas del conector Greenplum en el Information Center de InfoSphere Information Server.

IIS-CONN-GP-01015E Formato de año no válido.

Explicación: El conector ha recibido un formato de año no válido en un campo de fecha o indicación de fecha y hora.

Respuesta del Usuario: Asegúrese de que los tipos de datos del enlace de entrada coinciden con los tipos de datos devueltos por la consulta.

IIS-CONN-GP-01016E Formato de mes no válido.

Explicación: El conector ha recibido un formato de mes no válido en un campo de fecha o indicación de fecha y hora.

Respuesta del Usuario: Asegúrese de que los tipos de datos del enlace de entrada coinciden con los tipos de datos devueltos por la consulta.

IIS-CONN-GP-01017E Formato de día no válido.

Explicación: El conector ha recibido un formato de día no válido en un campo de fecha o indicación de fecha y hora.

Respuesta del Usuario: Asegúrese de que los tipos de datos del enlace de entrada coinciden con los tipos de datos devueltos por la consulta.

IIS-CONN-GP-01018E Formato de hora no válido.

Explicación: El conector ha recibido un formato de hora no válido en un campo de hora o indicación de fecha y hora.

Respuesta del Usuario: Asegúrese de que los tipos de datos del enlace de entrada coinciden con los tipos de datos devueltos por la consulta.

IIS-CONN-GP-01019E Formato de minutos no válido.

Explicación: El conector ha recibido un formato de minutos no válido en un campo de hora o indicación de fecha y hora.

Respuesta del Usuario: Asegúrese de que los tipos de datos del enlace de entrada coinciden con los tipos de datos devueltos por la consulta.

IIS-CONN-GP-01020E Formato de segundos no válido.

Explicación: El conector ha recibido un formato de segundos no válido en un campo de hora o indicación de fecha y hora.

Respuesta del Usuario: Asegúrese de que los tipos de datos del enlace de entrada coinciden con los tipos de datos devueltos por la consulta.

IIS-CONN-GP-01021E Formato de microsegundos no válido.

Explicación: El conector ha recibido un formato de microsegundos no válido en un campo de hora o indicación de fecha y hora.

Respuesta del Usuario: Asegúrese de que los tipos de datos del enlace de entrada coinciden con los tipos de datos devueltos por la consulta.

IIS-CONN-GP-01022E Falta la parte de hora en la indicación de fecha y hora.

Explicación: El conector no ha encontrado la parte de la hora de un campo de indicación de fecha y hora.

Respuesta del Usuario: Asegúrese de que los tipos de datos del enlace de entrada coinciden con los tipos de datos devueltos por la consulta.

IIS-CONN-GP-01023E Se ha producido un error desconocido en una hebra.

Explicación: Se ha producido un error interno.

Respuesta del Usuario: Recopile los registros de trabajos y el diseño de trabajo, y póngase en contacto con IBM Software Support.

Puede exportar el diseño de trabajo como archivo .dsx o .isx.

Para obtener información sobre los registros específicos y la información que debe recopilar antes de ponerse en contacto con IBM Software Support, consulte los temas sobre la resolución de problemas en el Information Center de InfoSphere Information Server.

Para obtener información sobre cómo exportar el diseño de trabajo como archivo .dsx para que pueda compartirlo con otros, consulte los temas sobre el diseño de trabajos InfoSphere DataStage and QualityStage en el Information Center de InfoSphere Information Server. Para obtener información sobre cómo exportar el diseño de trabajo como un archivo .isx para que pueda compartirlo con otros, consulte los temas sobre el despliegue de trabajos y el acceso al control de versión en el Information Center de InfoSphere Information Server.

IIS-CONN-GP-01025I La función ODBC

nombre_función ha proporcionado la siguiente información: *información_diagnóstico*

Explicación: La función ODBC especificada ha notificado mensajes de diagnóstico.

Respuesta del Usuario: Revise los mensajes y determine si es necesario llevar a cabo alguna acción.

IIS-CONN-GP-01026E El conector no ha podido leer el archivo *nombre_archivo*. Verifique que el archivo existe, el usuario actual tiene permiso de lectura sobre el archivo y que el archivo no está vacío.

Explicación: El conector ha encontrado problemas cuando ha intentado leer sentencias SQL del archivo.

Respuesta del Usuario: Realice las siguientes tareas:

- Verifique que el nombre y la vía de acceso del archivo son correctos.
- Asegúrese de que están establecidos permisos de lectura correctos para el archivo y que el archivo no está vacío.

IIS-CONN-GP-01027E La llamada al sistema

nombre_llamada_sistema ha fallado con el siguiente error de sistema operativo: *código_error (mensaje_error)*.

Explicación: El conector no ha podido leer sentencias SQL del archivo especificado *nombre_llamada_sistema*.

Respuesta del Usuario: Asegúrese de que se ha establecido el permiso de lectura para el archivo y sus directorios padre y que el archivo no está vacío.

IIS-CONN-GP-01028E No se han asignado *número_de_bytes* bytes de memoria.

Explicación: El sistema operativo no ha asignado la memoria que el conector Greenplum ha solicitado.

Respuesta del Usuario: Libere algunos de los recursos del sistema o aumente la memoria que está disponible y, a continuación, vuelva a ejecutar el trabajo.

IIS-CONN-GP-01030W En el esquema de enlace de entrada, no se han encontrado las columnas de claves de distribución siguientes de la tabla *nombre_tabla*: *nombre_columna*. La tabla temporal utilizará una distribución aleatoria.

Explicación: Cuando el conector crea una tabla de transferencia, el conector intenta utilizar el mismo mecanismo de distribución que la tabla de destino. La tabla de destino utiliza la distribución hash para organizar la tabla de base de datos y una o más columnas de claves de distribución faltan del enlace. Debido a que el conector no puede utilizar la distribución hash, el conector utiliza la distribución aleatoria para la tabla de transferencia que crea.

Respuesta del Usuario: Para suprimir el mensaje de aviso, asegúrese de que todas las columnas de claves de distribución están presentes en el enlace y que sus tipos de datos coinciden con los tipos de datos de las columnas de la tabla de destino, de modo que la distribución de la tabla de transferencia coincida con la distribución de la tabla de destino,

IIS-CONN-GP-01031E No se ha encontrado la tabla *nombre_tabla*.

Explicación: La tabla especificada no existe en la base de datos.

Respuesta del Usuario: Asegúrese de que ha entrado el nombre de tabla correcto para la propiedad **nombre de tabla**.

IIS-CONN-GP-01032E Las columnas de enlace de entrada siguientes: *nombres_columna* no se han encontrado en la tabla *nombre_tabla*

Explicación: La columna de enlace de entrada: *nombres_columna* no se han encontrado en la tabla *nombre_tabla*.

Respuesta del Usuario: Elimine las columnas indicadas desde el enlace de entrada o establezca la propiedad de conector **La acción de columna de enlace sin coincidencia** en **Descartar**.

IIS-CONN-GP-01033W Las columnas de enlace de entrada siguientes: *nombres_columna* no se han encontrado en la tabla *nombre_tabla*. Estas columnas se descartarán del esquema de enlace de entrada

Explicación: Las columnas de enlace de entrada: *nombres_columna* no se han encontrado en la tabla *nombre_tabla*. Estas columnas se descartarán del esquema de enlace de entrada.

Respuesta del Usuario: Elimine las columnas del enlace de entrada o establezca la propiedad de conector **Acción de informes no coincidente** en **Información** o **Ninguna** para suprimir el aviso.

IIS-CONN-GP-01034E Las columnas de enlace de entrada siguientes: *nombres_columna* se han encontrado en la tabla *nombre_tabla*, pero no tenían un tipo de datos compatible

Explicación: Las siguientes columnas de enlace de entrada: *nombres_columna* se han encontrado en la tabla *nombre_tabla* y no tenían un tipo de datos compatible

Respuesta del Usuario: Cambie el tipo de datos de las columnas especificadas o establezca la propiedad de conector **Acción de no coincidencia de tipo** en **Descartar** o **Mantener**.

IIS-CONN-GP-01035W Las columnas de enlace de entrada siguientes: *nombres_columna* se han encontrado en la tabla *nombre_tabla*, pero no tenían un tipo de datos compatible. Estas columnas se descartarán del esquema de enlace de entrada

Explicación: Las siguientes columnas de enlace de entrada: *nombres_columna* se han encontrado en la tabla *nombre_tabla* y no tenían un tipo de datos compatible. Estas columnas se descartarán del esquema de enlace de entrada.

Respuesta del Usuario: Cambie el tipo de datos de las columnas especificadas o especifique la propiedad de conector **Acción de informes no coincidente** en **Información** o **Ninguna** para suprimir el aviso.

IIS-CONN-GP-01036E Las columnas con posibilidades de nulos siguientes: *nombres_columna* de la tabla *nombre_tabla* no se encontraron en el esquema de enlace de entrada

Explicación: Las columnas con posibilidades de nulos siguientes: *nombres_columna* de la tabla *nombre_tabla* no se han encontrado en el esquema de enlace de entrada.

Respuesta del Usuario: Añada las columnas que faltan al enlace o establezca la propiedad de conector

Acción de columna de tabla sin coincidencia en Ignorar con posibilidad de nulos o Ignorar todo.

IIS-CONN-GP-01037E Las columnas siguientes: *nombres_columna* de la tabla *nombre_tabla* no se han encontrado en el esquema de enlace de entrada

Explicación: Las columnas siguientes: *nombres_columna* de la tabla *nombre_tabla* no se han encontrado en el esquema de enlace de entrada.

Respuesta del Usuario: Añada las columnas que faltan al enlace o establezca la propiedad de conector
Acción de columna de tabla sin coincidencia en Ignorar todo.

IIS-CONN-GP-01038W Las columnas con posibilidades de nulos siguientes: *nombres_columna* de la tabla *nombre_tabla* no se han encontrado en el esquema de enlace de entrada. Estas columnas se ignorarán

Explicación: Las columnas con posibilidades de nulos siguientes: *nombres_columna* de la tabla *nombre_tabla* no se han encontrado en el esquema de enlace de entrada. Estas columnas se ignorarán.

Respuesta del Usuario: Añada las columnas que faltan al enlace o establezca la propiedad de conector
Acción de informes no coincidente en Información o Ninguna para suprimir el aviso.

IIS-CONN-GP-01039W Las columnas siguientes: *nombres_columna* de la tabla *nombre_tabla* no se han encontrado en el esquema de enlace de entrada. Estas columnas se ignorarán

Explicación: Las columnas siguientes: *nombres_columna* de la tabla *nombre_tabla* no se han encontrado en el esquema de enlace de entrada. Estas columnas se ignorarán.

Respuesta del Usuario: Añada las columnas que faltan al enlace o establezca la propiedad de conector
Acción de informes no coincidente en Información o Ninguna para suprimir el aviso.

IIS-CONN-GP-01040E Ninguna de las columnas del esquema de enlace de entrada coincidía con las columnas en la tabla *Nombre de tabla*

Explicación: Ninguna de las columnas del esquema de enlace de entrada coincidía con las columnas en la tabla *Nombre de tabla*.

Respuesta del Usuario: Ninguna de las columnas del esquema de enlace de entrada coincidía con las columnas en la tabla *Nombre de tabla*. Efectúe uno o varios de los pasos siguientes:

- Verifique que ha especificado la tabla correcta.
- Modifique las columnas en el esquema de enlace de entrada.

IIS-CONN-GP-01041I El conector está utilizando identificadores sensibles a las mayúsculas y minúsculas.

Explicación: No hay más información disponible.

Respuesta del Usuario: No es necesario llevar a cabo ninguna acción.

IIS-CONN-GP-01042I El conector no está utilizando identificadores sensibles a las mayúsculas y minúsculas.

Explicación: No hay más información disponible.

Respuesta del Usuario: No es necesario llevar a cabo ninguna acción.

IIS-CONN-GP-01043E El nombre de tabla *nombre_tabla* no es válido. En bases de datos de Greenplum, los identificadores de tabla pueden tener como máximo tres partes: base de datos, esquema y tabla

Explicación: El nombre de tabla especificado no es válido. Los identificadores de tabla de Greenplum pueden tener como máximo tres partes en el siguiente formato: *base de datos.esquema.nombre_tabla*.

Respuesta del Usuario: Especifique un nombre válido para la tabla.

IIS-CONN-GP-01044E Mientras el conector esperaba un suceso en el conducto con nombre *nombre_conducto*, se ha producido el error siguiente: *código_error*

Explicación: El error se ha producido mientras el conector trabajaba con el conducto con nombre.

Este error sólo se produce en sistemas Windows.

Respuesta del Usuario: Recopile los registros de trabajos y el diseño de trabajo, y póngase en contacto con IBM Software Support.

Puede exportar el diseño de trabajo como archivo *.dsx* o *.isx*.

Para obtener información sobre los registros específicos y la información que debe recopilar antes de ponerse en contacto con IBM Software Support, consulte los temas sobre la resolución de problemas en el Information Center de InfoSphere Information Server.

Para obtener información sobre cómo exportar el diseño de trabajo como archivo *.dsx* para que pueda compartirlo con otros, consulte los temas sobre el diseño de trabajos InfoSphere DataStage and QualityStage en el Information Center de InfoSphere

Information Server. Para obtener información sobre cómo exportar el diseño de trabajo como un archivo .isx para que pueda compartirlo con otros, consulte los temas sobre el despliegue de trabajos y el acceso al control de versión en el Information Center de InfoSphere Information Server.

IIS-CONN-GP-01045I La acción DROP ha finalizado y ha descartado la tabla de destino satisfactoriamente.

Explicación: La acción de tabla DROP se ha completado satisfactoriamente.

Respuesta del Usuario: No es necesario llevar a cabo ninguna acción.

IIS-CONN-GP-01046I La acción CREATE ha finalizado y ha creado satisfactoriamente la tabla de destino.

Explicación: La acción de tabla CREATE se ha completado satisfactoriamente.

Respuesta del Usuario: No es necesario llevar a cabo ninguna acción.

IIS-CONN-GP-01047I La acción TRUNCATE ha finalizado y ha truncado satisfactoriamente la tabla de destino.

Explicación: La acción de tabla TRUNCATE se ha completado satisfactoriamente.

Respuesta del Usuario: No es necesario llevar a cabo ninguna acción.

IIS-CONN-GP-01048I El conector ha ejecutado la sentencia SQL Before.

Explicación: No hay más información disponible.

Respuesta del Usuario: No es necesario llevar a cabo ninguna acción.

IIS-CONN-GP-01049I El conector ha ejecutado la sentencia SQL After.

Explicación: No hay más información disponible.

Respuesta del Usuario: No es necesario llevar a cabo ninguna acción.

IIS-CONN-GP-01050I El conector ha ejecutado la sentencia (de nodo) SQL Before.

Explicación: No hay más información disponible.

Respuesta del Usuario: No es necesario llevar a cabo ninguna acción.

IIS-CONN-GP-01051I El conector ha ejecutado la sentencia de nodo SQL After.

Explicación: No hay más información disponible.

Respuesta del Usuario: No es necesario llevar a cabo ninguna acción.

IIS-CONN-GP-01052E El conector no ha podido obtener una lista de columnas de la sentencia SQL siguiente: *sentencia_SQL*

Explicación: La sentencia SQL especificada no devuelve ninguna columna.

Respuesta del Usuario: Especifique una sentencia SELECT válida en la propiedad de sentencia Select.

IIS-CONN-GP-01053E No se soporta el tipo de datos *tipo_datos* en la columna *nombre_columna*.

Explicación: El tipo de datos especificado no está soportado por las bases de datos de Greenplum.

Respuesta del Usuario: Cambie el tipo de datos para la columna por un tipo de datos soportado, o elimine la columna del enlace. Para obtener más información sobre los tipos de datos soportados, consulte la publicación *IBM InfoSphere Information Server Connectivity Guide for Accessing Greenplum Databases*.

IIS-CONN-GP-01054I El conector ha generado el siguiente SQL de acción de tabla: *sentencia_SQL*

Explicación: El conector ha generado esta sentencia SQL para la acción de tabla que se ha especificado en la etapa.

Respuesta del Usuario: No es necesario llevar a cabo ninguna acción.

IIS-CONN-GP-01055I Se ha actualizado el número siguiente de filas: *recuento*

Explicación: No hay más información disponible.

Respuesta del Usuario: No es necesario llevar a cabo ninguna acción.

IIS-CONN-GP-01056I Se ha suprimido el número siguiente de filas: *recuento*

Explicación: No hay más información disponible.

Respuesta del Usuario: No es necesario llevar a cabo ninguna acción.

IIS-CONN-GP-01057I Se ha insertado el número siguiente de filas: *recuento_filas*

Explicación: No hay más información disponible.

Respuesta del Usuario: No es necesario llevar a cabo ninguna acción.

IIS-CONN-GP-01058E Las siguientes columnas de clave no se han encontrado en el esquema de enlace: *columnas_clave*.

Explicación: Una o más columnas de clave que se especificaron en la propiedad **Columnas de clave** se han suprimido del esquema de enlace.

Respuesta del Usuario: Este error se produce si modifica el esquema de enlace suprimiendo una o más de las columnas de clave que ha seleccionado previamente en la propiedad **Columnas de clave**. Asegúrese de que las columnas de clave correctas se han seleccionado en la propiedad **Columnas de clave**.

IIS-CONN-GP-01059E Las siguientes columnas de actualización no se han encontrado en el esquema de enlace: *columnas_actualización*.

Explicación: Una o más columnas de actualización que se especificaron en la propiedad **Columnas de actualización** se suprimieron del esquema de enlace.

Respuesta del Usuario: Este error se produce si modifica el esquema de enlace suprimiendo una o más de las columnas de actualización que ha seleccionado previamente en la propiedad **Columnas de actualización**. Asegúrese de que las columnas de clave correctas se han seleccionado en la propiedad **Columnas de actualización**.

IIS-CONN-GP-01060E La columna de clave exclusiva *columna* no se ha encontrado en el esquema de enlace

Explicación: La columna de clave exclusiva que se ha especificado en la propiedad **Columna de clave exclusiva** se ha suprimido del esquema de enlace.

Respuesta del Usuario: Asegúrese de que se han seleccionado las columnas de clave correctas en la propiedad **Columna de clave exclusiva**.

IIS-CONN-GP-01061E La columna de clave exclusiva *columna* no se ha encontrado en la tabla de transferencia *tabla*. Esta columna no se puede descartar.

Explicación: La columna de clave exclusiva que se ha especificado no se ha encontrado en la tabla de transferencia.

Respuesta del Usuario: Elija otra columna de clave

exclusiva, o añada la columna de clave exclusiva a la tabla de transferencia.

IIS-CONN-GP-01062E La columna de acción *columna* no se ha encontrado en el esquema del enlace

Explicación: La columna de acción especificada en la propiedad **Columna de acción** no se ha encontrado en el enlace de entrada.

Respuesta del Usuario: Este error se produce si modifica el esquema de enlace suprimiendo la columna de acción que ha seleccionado previamente en la propiedad **Columna de acción**. Asegúrese de que las columnas de clave de la derecha están seleccionadas en la propiedad **Columna de acción**.

IIS-CONN-GP-01063E La columna de acción *columna* no se ha encontrado en la tabla de trabajo temporal *tabla*. Esta columna no se puede descartar

Explicación: La columna de clave de acción que se ha especificado no se ha encontrado en la tabla de trabajo temporal.

Respuesta del Usuario: Elija una columna de acción distinta, o añada la columna de acción a la tabla de trabajo temporal.

IIS-CONN-GP-01064E La columna de acción *Columna* se ha encontrado en el esquema del enlace, pero el tipo de datos era incorrecto

Explicación: La columna de acción especificada no tiene el tipo de datos correcto. La columna de acción debe tener el tipo de datos Char(1).

Respuesta del Usuario: Elija una columna de acción distinta, o corrija el tipo de datos para la columna.

IIS-CONN-GP-01065E La columna de acción *columna* se ha encontrado en la tabla de trabajo temporal *tabla*, pero el tipo de datos era incorrecto. Esta columna no se puede descartar

Explicación: La columna de acción especificada se ha encontrado en la tabla de trabajo temporal, pero la columna de acción no tiene el tipo de datos correcto. La columna de acción debe tener el tipo de datos Char(1).

Respuesta del Usuario: Elija una columna de acción distinta, o corrija el tipo de datos para la columna.

IIS-CONN-GP-01066E La columna de acción *columna* se ha encontrado en la tabla de destino *tabla*. La columna de acción no puede ser una de las columnas de tabla de destino

Explicación: No puede utilizar una columna de la tabla de destino como una columna de acción.

Respuesta del Usuario: Elija una columna de acción distinta, o elimine la columna de acción de la tabla de destino.

IIS-CONN-GP-01067E Las siguientes columnas de actualización ya se utilizan como columnas de clave: *columnas*.

Explicación: Debido a que las columnas especificadas ya se utilizan como columnas de clave, no pueden utilizarse como columnas de actualización.

Respuesta del Usuario: Elimine las columnas especificadas de la lista de columnas de actualización que se especifican para la propiedad **Columnas de actualización**.

IIS-CONN-GP-01068E Las siguientes columnas de clave ya se han utilizado como columna de clave exclusiva: *columnas*.

Explicación: Debido a que las columnas especificadas ya se han utilizado como columna de clave exclusiva, no pueden utilizarse como columnas de clave.

Respuesta del Usuario: Elimine las columnas de la lista de columnas de clave que se especifican para la propiedad **Columnas de clave**.

IIS-CONN-GP-01069E La columna de clave exclusiva *columna* ya se utiliza como columna de acción.

Explicación: Debido a que la columna especificada ya se ha utilizado como columna de clave, columna de actualización o columna de acción, la columna no puede utilizarse como columna de clave exclusiva.

Respuesta del Usuario: Elija una columna distinta en la propiedad **Columna de clave exclusiva**.

IIS-CONN-GP-01070E Se han especificado varias columnas de clave exclusivas. Sólo se permite una columna de clave exclusiva individual.

Explicación: Se ha producido un error interno. Se han especificado varias columnas de clave exclusivas. Sólo se permite una columna de clave exclusiva.

Respuesta del Usuario: Recopile los registros de trabajos y el diseño de trabajo, y póngase en contacto con IBM Software Support.

Puede exportar el diseño de trabajo como archivo .dsx o .isx.

Para obtener información sobre los registros específicos y la información que debe recopilar antes de ponerse en contacto con IBM Software Support, consulte los temas sobre la resolución de problemas en el

Information Center de InfoSphere Information Server.

Para obtener información sobre cómo exportar el diseño de trabajo como archivo .dsx para que pueda compartirlo con otros, consulte los temas sobre el diseño de trabajos InfoSphere DataStage and QualityStage en el Information Center de InfoSphere Information Server. Para obtener información sobre cómo exportar el diseño de trabajo como un archivo .isx para que pueda compartirlo con otros, consulte los temas sobre el despliegue de trabajos y el acceso al control de versión en el Information Center de InfoSphere Information Server.

IIS-CONN-GP-01071E Se han especificado varias columnas de acción. Sólo se permite una columna de acción individual

Explicación: Se ha producido un error interno. Se han especificado varias columnas de acción. Sólo se permite una columna de acción.

Respuesta del Usuario: Recopile los registros de trabajos y el diseño de trabajo, y póngase en contacto con IBM Software Support.

Puede exportar el diseño de trabajo como archivo .dsx o .isx.

Para obtener información sobre los registros específicos y la información que debe recopilar antes de ponerse en contacto con IBM Software Support, consulte los temas sobre la resolución de problemas en el Information Center de InfoSphere Information Server.

Para obtener información sobre cómo exportar el diseño de trabajo como archivo .dsx para que pueda compartirlo con otros, consulte los temas sobre el diseño de trabajos InfoSphere DataStage and QualityStage en el Information Center de InfoSphere Information Server. Para obtener información sobre cómo exportar el diseño de trabajo como un archivo .isx para que pueda compartirlo con otros, consulte los temas sobre el despliegue de trabajos y el acceso al control de versión en el Information Center de InfoSphere Information Server.

IIS-CONN-GP-01072W Las columnas de enlace de entrada siguientes: *nombres_columna* no se han encontrado en la tabla *nombre_tabla*. Estas columnas se descartarán de las sentencias generadas

Explicación: Las columnas de enlace de entrada siguientes: *nombres_columna* no se han encontrado en la tabla *nombre_tabla*. Estas columnas se descartarán de las sentencias generadas.

Respuesta del Usuario: Añada las columnas que faltan a la tabla de destino o elimínalas del enlace para suprimir el mensaje de aviso.

IIS-CONN-GP-01073W Las columnas de enlace de entrada siguientes: *nombres_columna* se han encontrado en la tabla *nombre_tabla*, pero no tenían un tipo de datos compatible. Estas columnas se descartarán de las sentencias generadas

Explicación: Las siguientes columnas de enlace de entrada se han encontrado en la tabla *nombre_tabla*, pero sus tipos de datos no eran compatibles. Estas columnas se descartarán de las sentencias que se generan.

Respuesta del Usuario: Consulte la tabla de correlaciones de tipos de datos de conector Greenplum en el Information Center de InfoSphere Information Server para seleccionar los tipos de datos correctos para las columnas para suprimir el mensaje de aviso.

IIS-CONN-GP-01074E Para generar sentencias SQL, se deben especificar una o más columnas clave.

Explicación: No hay columnas de clave disponibles que el conector puede utilizar para generar la sentencia SQL. Las columnas de clave podrían no estar disponibles porque se descartaron del enlace. Las columnas de clave pueden descartarse del enlace cuando no exista ninguna coincidencia para las columnas en la tabla de destino o en la tabla temporal, o cuando los tipos de datos de las columnas no coincidan.

Respuesta del Usuario: Realice una de las siguientes tareas:

- Asegúrese de que las columnas están en la tabla de destino y en la tabla temporal, y que los tipos de datos de las columnas coinciden.
- Seleccione distintas columnas de clave.

IIS-CONN-GP-01075E Para generar una sentencia UPDATE, se deben especificar una o más columnas no clave.

Explicación: No hay columnas de actualización disponibles que el conector pueda utilizar para generar la sentencia SQL. Las columnas de actualización podrían no estar disponibles porque se descartaron del enlace. Las columnas de actualización pueden descartarse del enlace cuando no exista ninguna coincidencia para las columnas en la tabla de destino o en la tabla temporal, o cuando el tipo de datos de las columnas no coincidan. Este mensaje se muestra si todas las columnas disponibles se seleccionan como claves.

Respuesta del Usuario: Realice una de las siguientes tareas:

- Asegúrese de que las columnas están en la tabla de destino y en la tabla temporal, y que los tipos de datos de las columnas coinciden.

- Seleccione columnas de actualización diferentes.

IIS-CONN-GP-01076E Se ha especificado la siguiente clase de metadatos no soportada: *clase*.

Explicación: Se ha producido un error interno inesperado

Respuesta del Usuario: Recopile los registros de trabajos y el diseño de trabajo, y póngase en contacto con IBM Software Support.

Puede exportar el diseño de trabajo como archivo *.dsx* o *.isx*.

Para obtener información sobre los registros específicos y la información que debe recopilar antes de ponerse en contacto con IBM Software Support, consulte los temas sobre la resolución de problemas en el Information Center de InfoSphere Information Server.

Para obtener información sobre cómo exportar el diseño de trabajo como archivo *.dsx* para que pueda compartirlo con otros, consulte los temas sobre el diseño de trabajos InfoSphere DataStage and QualityStage en el Information Center de InfoSphere Information Server. Para obtener información sobre cómo exportar el diseño de trabajo como un archivo *.isx* para que pueda compartirlo con otros, consulte los temas sobre el despliegue de trabajos y el acceso al control de versión en el Information Center de InfoSphere Information Server.

IIS-CONN-GP-01077E El conector no ha podido obtener información para la siguiente tabla: *tabla*.

Explicación: Se ha producido un error interno inesperado

Respuesta del Usuario: Recopile los registros de trabajos y el diseño de trabajo, y póngase en contacto con IBM Software Support.

Puede exportar el diseño de trabajo como archivo *.dsx* o *.isx*.

Para obtener información sobre los registros específicos y la información que debe recopilar antes de ponerse en contacto con IBM Software Support, consulte los temas sobre la resolución de problemas en el Information Center de InfoSphere Information Server.

Para obtener información sobre cómo exportar el diseño de trabajo como archivo *.dsx* para que pueda compartirlo con otros, consulte los temas sobre el diseño de trabajos InfoSphere DataStage and QualityStage en el Information Center de InfoSphere Information Server. Para obtener información sobre cómo exportar el diseño de trabajo como un archivo *.isx* para que pueda compartirlo con otros, consulte los temas sobre el despliegue de trabajos y el acceso al control de versión en el Information Center de InfoSphere Information Server.

IIS-CONN-GP-01079E El parámetro de sentencia *nombre_parámetro* no se ha encontrado en el esquema de enlace de entrada.

Explicación: En el caso de una búsqueda dispersa, el parámetro de sentencia se ha especificado como `ORCHESTRATE.nombre_parámetro` no tiene una columna coincidente en el enlace. Los nombres de parámetros `ORCHESTRATE` deben coincidir con los nombres de columna del enlace.

Respuesta del Usuario: Asegúrese de que los nombres de las columnas de enlace y los nombres de la sentencia SQL coinciden.

IIS-CONN-GP-01080E El conector no puede encontrar columnas de clave.

Explicación: En el caso de una búsqueda dispersa, el conector no ha podido encontrar las columnas de clave que necesita para generar la sentencia SQL. Las columnas de clave deben marcarse en el enlace.

Respuesta del Usuario: Marque una o más columnas de enlace como columna de clave.

IIS-CONN-GP-01081E Las siguientes columnas de enlace de entrada no se han encontrado en los parámetros de sentencia: *nombres_columna*.

Explicación: En el caso de una búsqueda dispersa, las columnas de enlace de entrada especificadas no tienen un parámetro de sentencia coincidente que utilice la palabra clave de enlace `ORCHESTRATE`. Los nombres de parámetros `ORCHESTRATE` deben coincidir con los nombres de columna del enlace.

Respuesta del Usuario: Asegúrese de que los nombres de las columnas de enlace y los nombres de la sentencia SQL coinciden.

IIS-CONN-GP-01082W Las siguientes columnas de enlace de entrada no se han encontrado en los parámetros de sentencia: *nombres_columna*. Estas columnas se descartarán.

Explicación: En el caso de una búsqueda dispersa, las columnas de enlace de entrada especificadas no tienen un parámetro de sentencia coincidente que utilice la palabra clave de enlace `ORCHESTRATE`. Los nombres de parámetros `ORCHESTRATE` deben coincidir con los nombres de columna del enlace. El conector descartará estas columnas del enlace.

Respuesta del Usuario: Asegúrese de que los nombres de las columnas de enlace y los nombres de la sentencia SQL coinciden.

IIS-CONN-GP-01083E Las siguientes columnas del esquema de enlace de entrada no se han encontrado en la tabla: *nombres de columna*.

Explicación: En el caso de una búsqueda dispersa, las columnas de enlace de entrada especificadas no se han encontrado en la tabla.

Respuesta del Usuario: Elimine las columnas o establezca la propiedad **La acción de columna de enlace sin coincidencia** en **Descartar**.

IIS-CONN-GP-01084W Las siguientes columnas del esquema de enlace de entrada no se han encontrado en la tabla: *nombres_columna*. Estas columnas se descartarán.

Explicación: En el caso de una búsqueda dispersa, las columnas de enlace de entrada especificadas no se han encontrado en la tabla. Estas columnas se descartarán del enlace.

Respuesta del Usuario: Elimine las columnas, o establezca la propiedad **Acción de informes no coincidente** en **Informativa** o **Ninguna** para que no se genere este mensaje.

IIS-CONN-GP-01085E Las siguientes columnas de enlace de salida no se han encontrado en el conjunto de resultados de la consulta: *nombres_columna*. La consulta era *consulta*.

Explicación: Las columnas de enlace de salida especificadas no se han encontrado en el conjunto de resultados de la consulta.

Respuesta del Usuario: Elimine las columnas o establezca la propiedad **La acción de columna de enlace sin coincidencia** en **Descartar**.

IIS-CONN-GP-01086W Las siguientes columnas de enlace de salida no se han encontrado en el conjunto de resultados de la consulta: *nombres_columna*. La consulta era *consulta*. Estas columnas se descartarán del esquema de enlace de salida.

Explicación: Las columnas de enlace de entrada especificadas no se han encontrado en el conjunto de resultados de la consulta. Estas columnas se descartarán del esquema de enlace de salida.

Respuesta del Usuario: Elimine las columnas, o establezca la propiedad **Acción de informes no coincidente** en **Informativa** o **Ninguna** para que no se genere este mensaje.

IIS-CONN-GP-01087E Las siguientes columnas de enlace de salida no se han encontrado en la tabla *nombre_tabla*: *nombres_columna*.

Explicación: Las columnas de enlace de salida especificadas no se han encontrado en la tabla de origen.

Respuesta del Usuario: Elimine las columnas o establezca la propiedad **La acción de columna de enlace sin coincidencia** en **Descartar**.

IIS-CONN-GP-01088W Las columnas de enlace de salida siguientes: *nombres_columna* no se han encontrado en la tabla *nombre_tabla*. Estas columnas se descartarán del esquema de enlace de salida

Explicación: Las columnas de enlace de salida especificadas no se han encontrado en la tabla de origen. Estas columnas se descartarán del esquema de enlace de salida.

Respuesta del Usuario: Elimine las columnas, o establezca la propiedad **Acción de informes no coincidente** en **Informativa** o **Ninguna** para que no se genere este mensaje.

IIS-CONN-GP-01089E Las siguientes columnas de enlace de salida se han encontrado en el conjunto de resultados de la consulta, pero no tienen un tipo de datos compatible: *nombres_columna*. La consulta era *consulta*.

Explicación: Las columnas de enlace de salida especificadas se han encontrado en el conjunto de resultados de la consulta, pero el tipo de datos de las columnas de enlace de salida no son compatibles con el tipo de datos de las columnas de conjunto de resultados correspondientes.

Respuesta del Usuario: Realice una de las siguientes tareas:

- Cambie el tipo de datos de las columnas de enlace de salida.
- Establezca la propiedad **Acción de no coincidencia de tipo** en **Descartar** o **Mantener**.

IIS-CONN-GP-01090W Las siguientes columnas de enlace de salida se han encontrado en el conjunto de resultados de la consulta, pero no tienen un tipo de datos compatible: *nombres_columna*. Estas columnas se descartarán del esquema de enlace de salida. La consulta era *consulta*.

Explicación: Las columnas de enlace de salida especificadas se han encontrado en el conjunto de resultados de la consulta, pero el tipo de datos de las columnas de enlace de salida no son compatibles con el tipo de datos de las columnas de conjunto de

resultados correspondientes. Estas columnas se descartarán del esquema de enlace de salida.

Respuesta del Usuario: Realice una de las siguientes tareas:

- Cambie el tipo de datos de las columnas de enlace de salida.
- Establezca la propiedad **Acción de informes no coincidente** en **Informativa** o **Ninguna** para que no se genere este mensaje de aviso.

IIS-CONN-GP-01091E Las siguientes columnas de enlace de salida se han encontrado en la tabla *nombre_tabla*, pero no tienen un tipo de datos compatible: *nombres_columna*.

Explicación: Las columnas de enlace de salida especificadas se han encontrado en la tabla de origen, pero su tipo de datos no es compatible con los tipos de datos de las columnas de conjuntos de resultados correspondientes.

Respuesta del Usuario: Realice una de las siguientes tareas:

- Cambie el tipo de datos de las columnas de enlace de salida.
- Establezca la propiedad **Acción de no coincidencia de tipo** en **Descartar** o **Mantener**.

IIS-CONN-GP-01092W Las siguientes columnas de enlace de salida se han encontrado en la tabla *nombre_tabla*, pero no tienen un tipo de datos compatible: *nombres_columna*. Estas columnas se descartarán del esquema de enlace de salida.

Explicación: Las columnas de enlace de salida especificadas se han encontrado en la tabla, pero su tipo de datos no es compatible con el de las columnas de conjuntos de resultados correspondientes. Estas columnas se descartarán del esquema de enlace de salida.

Respuesta del Usuario: Para suprimir el mensaje de aviso, realice una de las siguientes tareas:

- Cambie el tipo de datos de las columnas de enlace de salida.
- Establezca la propiedad **Acción de informes no coincidente** en **Informativa** o **Ninguna** para que no se genere este mensaje de aviso.

IIS-CONN-GP-01093E Las columnas siguientes: *nombres_columna* del conjunto de resultados de la consulta *consulta* no se han encontrado en el esquema de enlace de salida

Explicación: Las columnas de conjuntos de resultados especificadas no se han encontrado en el enlace.

Respuesta del Usuario: Añada las columnas que faltan al enlace, o modifique la consulta. Como alternativa, establezca la propiedad de conector **Acción de columna de tabla o consulta sin coincidencia** en Ignorar.

IIS-CONN-GP-01094W Las columnas siguientes: *nombres_columna* del conjunto de resultados de la consulta *consulta* no se han encontrado en el esquema de enlace de salida. Estas columnas se ignorarán.

Explicación: Las columnas de conjuntos de resultados especificadas no se han encontrado en el enlace y se ignorarán.

Respuesta del Usuario: Añada las columnas que faltan al enlace, o modifique la consulta. También puede establecer la propiedad de conector **Acción de informes no coincidente** en Información o Ninguna para suprimir el aviso.

IIS-CONN-GP-01095E Las columnas siguientes: *nombres_columna* de la tabla *nombre_tabla* no se han encontrado en el esquema de enlace de salida

Explicación: Las columnas de tablas de origen especificadas no se han encontrado en el enlace.

Respuesta del Usuario: Añada las columnas que faltan al enlace o establezca la propiedad de conector **Acción de columna de tabla o consulta sin coincidencia** en Ignorar.

IIS-CONN-GP-01096W Las columnas siguientes: *nombres_columna* de la tabla *nombre_tabla* no se han encontrado en el esquema de enlace de salida. Estas columnas se ignorarán.

Explicación: Las columnas de tablas de origen especificadas no se han encontrado en el enlace y se ignorarán.

Respuesta del Usuario: Añada las columnas que faltan al enlace. Como alternativa, establezca la propiedad de conector **Acción de informes no coincidente** en Información o Ninguna para suprimir el aviso.

IIS-CONN-GP-01097E Ninguna de las columnas del esquema de enlace de salida ha coincidido con las columnas del conjunto de resultados de la consulta siguiente: *consulta*.

Explicación: Ninguna de las columnas del esquema de enlace de salida ha coincidido con las columnas del conjunto de resultados de la consulta.

Respuesta del Usuario: Verifique que los nombres de las columnas en el conjunto de resultados coinciden

con las columnas del enlace, modifique las columnas en el enlace, o ambos.

IIS-CONN-GP-01098I El conector está generando estadísticas utilizando la sentencia SQL siguiente: *sentencias_SQL*

Explicación: El conector emite la sentencia SQL especificada para generar estadísticas en la tabla de destino.

Respuesta del Usuario: Si no desea generar estadísticas en la tabla de destino, establezca la propiedad **Generar estadísticas** en No.

IIS-CONN-GP-01099I Número de filas leídas: *recuento*

Explicación: Se han leído *recuento* filas.

Respuesta del Usuario: No es necesario llevar a cabo ninguna acción.

IIS-CONN-GP-01100E Ninguna de las columnas del esquema de enlace de salida ha coincidido con las columnas en la tabla *nombre_tabla*.

Explicación: Las columnas del esquema de enlace de salida no han coincidido con ninguna de las columnas de la tabla de origen.

Respuesta del Usuario: Verifique que está utilizando la tabla correcta en el SQL, o modifique las columnas en el enlace.

IIS-CONN-GP-01101E Se ha producido un error, pero el conector no ha podido obtener detalles sobre el error.

Explicación: No hay más información disponible.

Respuesta del Usuario: Recopile los registros de trabajos y el diseño de trabajo, y póngase en contacto con IBM Software Support.

Puede exportar el diseño de trabajo como archivo *.dsx* o *.isx*.

Para obtener información sobre los registros específicos y la información que debe recopilar antes de ponerse en contacto con IBM Software Support, consulte los temas sobre la resolución de problemas en el Information Center de InfoSphere Information Server.

Para obtener información sobre cómo exportar el diseño de trabajo como archivo *.dsx* para que pueda compartirlo con otros, consulte los temas sobre el diseño de trabajos InfoSphere DataStage and QualityStage en el Information Center de InfoSphere Information Server. Para obtener información sobre cómo exportar el diseño de trabajo como un archivo *.isx* para que pueda compartirlo con otros, consulte los temas sobre el despliegue de trabajos y el acceso al

control de versión en el Information Center de InfoSphere Information Server.

IIS-CONN-GP-01102I Hay recuento filas duplicadas.

Explicación: Hay dos tipos de filas duplicadas:

1. Dos o más filas en el conjunto de datos de entrada (del enlace de entrada) tienen la misma combinación de claves.
2. Una o más filas en el conjunto de datos de entrada coinciden con una fila que ya está en la tabla.

Respuesta del Usuario: No es necesario llevar a cabo ninguna acción.

IIS-CONN-GP-01103E El conector ha encontrado filas duplicadas.

Explicación: Varias filas tienen la misma combinación de claves en los datos de entrada, una fila de entrada coincide con una fila o más filas existentes en la tabla de destino, o ambos.

Respuesta del Usuario: Realice una de las siguientes tareas:

- Para filtrar filas duplicadas, establezca la propiedad **Acción de filas duplicadas** en **Filtro**.
- Elimine manualmente los datos duplicados.

IIS-CONN-GP-01104E Se debe especificar una columna de acción.

Explicación: No se han identificado columnas de enlace como columna de acción.

Respuesta del Usuario: Especifique la columna de acción en la propiedad **Uso > SQL > Columna de acción**.

IIS-CONN-GP-01105E No se han especificado columnas.

Explicación: No hay columnas en el enlace.

Respuesta del Usuario: Añada una o más columnas en el enlace.

IIS-CONN-GP-01106E No se han especificado columnas distintas de la columna de acción.

Explicación: En el enlace no hay columnas distintas de la columna de acción.

Respuesta del Usuario: Añada una o más columnas distintas de la columna de acción.

IIS-CONN-GP-01107E No se da soporte a esta característica.

Explicación: No hay más información disponible.

Respuesta del Usuario: Recopile los registros de trabajos y el diseño de trabajo, y póngase en contacto con IBM Software Support.

Puede exportar el diseño de trabajo como archivo `.dsx` o `.isx`.

Para obtener información sobre los registros específicos y la información que debe recopilar antes de ponerse en contacto con IBM Software Support, consulte los temas sobre la resolución de problemas en el Information Center de InfoSphere Information Server.

Para obtener información sobre cómo exportar el diseño de trabajo como archivo `.dsx` para que pueda compartirlo con otros, consulte los temas sobre el diseño de trabajos InfoSphere DataStage and QualityStage en el Information Center de InfoSphere Information Server. Para obtener información sobre cómo exportar el diseño de trabajo como un archivo `.isx` para que pueda compartirlo con otros, consulte los temas sobre el despliegue de trabajos y el acceso al control de versión en el Information Center de InfoSphere Information Server.

IIS-CONN-GP-01108E Se lee un valor NULL en un campo sin posibilidad de nulos *nombre_columna*

Explicación: En un trabajo de lectura, se ha leído un valor nulo en un campo sin posibilidad de nulos.

Respuesta del Usuario: Asegúrese de que los valores nulos no están en los datos de entrada o modifique el separador de columnas Posibilidad de nulos para permitir valores nulos.

IIS-CONN-GP-01109E Datos no válidos recibidos de Greenplum para la columna *nombre_columna*

Explicación: En un trabajo de lectura, se ha recibido un valor inesperado o no válido de Greenplum.

Respuesta del Usuario: Asegúrese de que las columnas de enlace de salida coinciden con la consulta o tabla de origen.

IIS-CONN-GP-01110E La parte de base de datos del nombre de tabla proporcionado *nombre_tabla* no coincide con la base de datos conectada.

Explicación: Si se especifica un nombre de tabla completo, que incluye el nombre de base de datos, el nombre de esquema y el nombre de tabla, la parte de base de datos debe coincidir con la base de datos a la que está conectada el conector.

Respuesta del Usuario: Asegúrese de que se ha especificado el nombre de tabla correcto o la base de datos correcta.

IIS-CONN-GP-01111E El puerto TCP/IP número de puerto TCP/IP está fuera de rango. Especifique un valor comprendido entre 0 y 65535

Explicación: Se ha especificado un número de puerto TCP/IP no válido.

Respuesta del Usuario: Asegúrese de que se especifica el número de puerto TCP/IP correcto.

IIS-CONN-GP-01112I El conector está utilizando la tabla de transferencia: nombre de tabla de transferencia.

Explicación: Muestra el nombre de la tabla de transferencia que el conector ha utilizado en el trabajo.

Respuesta del Usuario: No es necesario llevar a cabo ninguna acción.

IIS-CONN-GP-01113I El conector está iniciando el servidor de archivos paralelos de Greenplum (gpfdist) utilizando la siguiente línea de mandatos: línea de mandatos

Explicación: El mandato especificado se utiliza para iniciar el servidor de archivos paralelos de Greenplum (gpfdist) en el nodo actual.

Respuesta del Usuario: No es necesario llevar a cabo ninguna acción.

IIS-CONN-GP-01114I El servidor de archivos paralelos de Greenplum (gpfdist) se ha iniciado satisfactoriamente como el ID de proceso ID ID de proceso. Está escuchando en el puerto siguiente: número de puerto TCP/IP

Explicación: El servidor de archivos paralelos de Greenplum (gpfdist) está a la escucha en el puerto especificado.

Respuesta del Usuario: No es necesario llevar a cabo ninguna acción.

IIS-CONN-GP-01115E El conector no ha podido iniciar el servidor de archivos paralelos de Greenplum (gpfdist). Se ha generado el código de error siguiente: código de error. Se ha generado el mensaje de error siguiente: mensaje de error.

Explicación: El conector no ha podido iniciar el servidor de archivos de Greenplum.

Respuesta del Usuario: Asegúrese de que el directorio

donde se ha instalado el archivo ejecutable gpfdist se añade a la variable de entorno PATH y que las bibliotecas dependientes se añaden a la variable de entorno de vía de acceso de biblioteca.

IIS-CONN-GP-01116E El servidor de archivos paralelos de Greenplum (gpfdist) ha informado del error o de los errores siguientes: errores (y otra salida) devueltos por el servidor de archivos paralelos de Greenplum (gpfdist).

Explicación: El servidor de archivos paralelos de Greenplum (gpfdist) ha notificado uno o más errores.

Respuesta del Usuario: Analice los errores notificados y realice las siguientes tareas:

- Asegúrese de que el directorio de los conductos con nombre existe y que el usuario que ha ejecutado el trabajo tiene privilegios de lectura y grabación para el directorio.
- Asegúrese de que hay suficientes puertos TCP/IP disponibles en el rango de puertos especificado por las propiedades de puerto inicial y final. Cada nodo de proceso que ejecuta el conector Greenplum utiliza un puerto TCP/IP.

IIS-CONN-GP-01117E No se ha leído la salida del servidor de archivos paralelos de Greenplum (gpfdist). Se ha generado el código de error siguiente: código de error. Se ha generado el siguiente mensaje de error: mensaje de error

Explicación: El servidor de archivos paralelos de Greenplum (gpfdist) se ha iniciado pero no se ha podido leer su salida.

Respuesta del Usuario: Analice el mensaje de error notificado y realice las acciones correctivas.

Si el error sigue produciéndose, recopile los registros de trabajos y el diseño de trabajo, y póngase en contacto con IBM Software Support. Puede exportar el diseño de trabajo como archivo .dsx o .isx.

Para obtener información sobre los registros específicos y la información que debe recopilar antes de ponerse en contacto con IBM Software Support, consulte los temas sobre la resolución de problemas en el Information Center de InfoSphere Information Server.

Para obtener información sobre cómo exportar el diseño de trabajo como archivo .dsx para que pueda compartirlo con otros, consulte los temas sobre el diseño de trabajos InfoSphere DataStage and QualityStage en el Information Center de InfoSphere Information Server. Para obtener información sobre cómo exportar el diseño de trabajo como un archivo .isx para que pueda compartirlo con otros, consulte los temas sobre el despliegue de trabajos y el acceso al control de versión en el Information Center de InfoSphere Information Server.

IIS-CONN-GP-01118E El valor de la propiedad de número de puerto final es *número de puerto TCP/IP*, pero el valor no puede ser menor que el valor del número de puerto inicial, que es *número de puerto TCP/IP*. Especifique un número de puerto final que sea mayor o igual que el número de puerto inicial.

Explicación: Se ha especificado un rango de puerto no válido.

Respuesta del Usuario: Asegúrese de que el valor que se especifica para la propiedad **número de puerto final** es mayor que o igual al valor que se especifica para la propiedad **número de puerto inicial**.

IIS-CONN-GP-01119E El conector no ha podido convertir el juego de caracteres *conjunto_caracteres_origen* en el juego de caracteres *conjunto_caracteres_destino* para la columna *nombre_columna*. El convertidor ha informado del estado siguiente: *código_error*

Explicación: El conector ha encontrado un error al convertir datos para la columna especificada del conjunto de caracteres *conjunto_caracteres_origen* en *conjunto_caracteres_destino*.

Respuesta del Usuario: Asegúrese de que los datos contienen caracteres válidos para los juegos de caracteres especificados.

Si el error sigue produciéndose, recopile los registros de trabajos y el diseño de trabajo, y póngase en contacto con IBM Software Support. Puede exportar el diseño de trabajo como archivo *.dsx* o *.isx*.

Para obtener información sobre los registros específicos y la información que debe recopilar antes de ponerse en contacto con IBM Software Support, consulte los temas sobre la resolución de problemas en el Information Center de InfoSphere Information Server.

Para obtener información sobre cómo exportar el diseño de trabajo como archivo *.dsx* para que pueda compartirlo con otros, consulte los temas sobre el diseño de trabajos InfoSphere DataStage and QualityStage en el Information Center de InfoSphere Information Server. Para obtener información sobre cómo exportar el diseño de trabajo como un archivo *.isx* para que pueda compartirlo con otros, consulte los temas sobre el despliegue de trabajos y el acceso al control de versión en el Information Center de InfoSphere Information Server.

IIS-CONN-GP-01120E El nombre de tabla no se ha especificado.

Explicación: El conector requiere un nombre de tabla, pero no se ha especificado un nombre de tabla.

Respuesta del Usuario: Especifique un nombre válido para la tabla.

IIS-CONN-GP-01121I El conector ha ejecutado la sentencia SQL Before especificada y se han detectado anomalías.

Explicación: Cuando el conector ha ejecutado la sentencia SQL Before, una o más sentencias han fallado.

Respuesta del Usuario: Busque en el registro de trabajo si hay mensajes sobre el error y, a continuación, utilice la información de estos mensajes para resolver el error. La gravedad de los mensajes depende del valor que se especifica para la propiedad **SQL Before > Tipo de mensaje para errores de sentencia**.

IIS-CONN-GP-01122I El conector ha ejecutado la sentencia SQL After especificada y se han detectado anomalías.

Explicación: Cuando el conector ha ejecutado la sentencia SQL After, una o más de las sentencias han fallado.

Respuesta del Usuario: Busque en el registro de trabajo si hay mensajes sobre el error y, a continuación, utilice la información de estos mensajes para resolver el error. La gravedad de los mensajes depende del valor que se especifica para la propiedad **SQL After > Registrar errores de sentencia como**.

IIS-CONN-GP-01123I El conector ha ejecutado la sentencia (de nodo) SQL Before especificada y se han detectado anomalías.

Explicación: Cuando el conector ha ejecutado la sentencia SQL Before (nodo), una o más de las sentencias han provocado un error.

Respuesta del Usuario: Busque en el registro de trabajo si hay mensajes sobre el error y, a continuación, utilice la información de estos mensajes para resolver el error. La gravedad de los mensajes depende del valor que se especifica para la propiedad **SQL Before (nodo) > Registrar errores de sentencia como**.

IIS-CONN-GP-01124I El conector ha ejecutado la sentencia (de nodo) SQL After especificada y se han detectado anomalías.

Explicación: Cuando el conector ha ejecutado la sentencia SQL After (nodo), una o más de las sentencias ha provocado un error.

Respuesta del Usuario: Busque en el registro de trabajo si hay mensajes sobre el error y, a continuación, utilice la información de estos mensajes para resolver el error. La gravedad de los mensajes depende del valor que se especifica para la propiedad **SQL After (nodo) > Registrar errores de sentencia como**.

IIS-CONN-GP-01125E Se debe especificar una longitud máxima para la columna *nombre_columna*.

Explicación: El conector requiere que se especifique una longitud máxima para la columna.

Respuesta del Usuario: Especifique una longitud máxima para esta columna.

IIS-CONN-GP-01126E No se ha especificado la sentencia *select*.

Explicación: El conector requiere una sentencia *select*, pero no se ha especificado una sentencia *select*.

Respuesta del Usuario: Especifique una sentencia *select*.

IIS-CONN-GP-01127E El conector no soporta tipos de datos de bit *varying* y de bit *Greenplum* en la búsqueda dispersa.

Explicación: Los tipos de datos de *Greenplum* *bit* y *bit varying* no se soportan en la búsqueda dispersa. No pueden utilizarse como claves de búsqueda o como salidas de consulta.

Respuesta del Usuario: Puede realizar una de las acciones siguientes:

- Utilice la búsqueda normal.
- Para las columnas donde se ha producido el error, elimine la columna del enlace.
- Si utiliza una consulta SQL definida por el usuario, elimine la columna de la consulta.

Para obtener más información sobre los tipos de datos soportados, consulte la publicación *IBM InfoSphere Information Server Connectivity Guide for Accessing Greenplum Databases*.

Apéndice A. Accesibilidad de los productos

Puede obtener información sobre el estado de accesibilidad de los productos de IBM®.

Los módulos de producto y las interfaces de usuario de IBM InfoSphere Information Server no son totalmente accesibles.

Para obtener información sobre el estado de accesibilidad de los productos de IBM, consulte la información de accesibilidad de productos de IBM en http://www.ibm.com/able/product_accessibility/index.html.

Documentación sobre accesibilidad

Se proporciona documentación accesible para los productos en IBM Knowledge Center. IBM Knowledge Center presenta la documentación en formato XHTML 1.0, que se puede ver en la mayoría de navegadores web. Dado que IBM Knowledge Center utiliza XHTML, puede establecer preferencias de visualización en el navegador. Esto también le permite utilizar lectores de pantalla y otras tecnologías de asistencia para acceder a la documentación.

La documentación que está en IBM Knowledge Center se proporciona en archivos PDF, que no son totalmente accesibles.

IBM y la accesibilidad

Consulte el sitio web IBM Human Ability and Accessibility Center para obtener más información sobre el compromiso de IBM con la accesibilidad.

Apéndice B. Lectura de la sintaxis de la línea de mandatos

Esta documentación utiliza caracteres especiales para definir la sintaxis de la línea de mandatos.

Los siguientes caracteres especiales definen la sintaxis de la línea de mandatos:

- [] Identifica un argumento opcional. Se necesitan los argumentos que no están entre delimitadores.
- ... Indica que puede especificar varios valores para el argumento anterior.
- | Indica información que se excluye mutuamente. Puede utilizar el argumento a la izquierda del separador o el argumento a la derecha del separador. No puede utilizar los dos argumentos en un único uso del mandato.
- { } Delimita un conjunto de argumentos que se excluyen mutuamente cuando se necesita uno de los argumentos. Si los argumentos son opcionales, se escriben entre delimitadores ([]).

Nota:

- El número máximo de caracteres de un argumento es de 256.
- Escriba los valores de argumentos que tengan espacios incrustados entre comillas simples o dobles.

Por ejemplo:

```
wsetsrc[-S server] [-l label] [-n name] origen
```

El argumento *origen* es el único argumento necesario para el mandato **wsetsrc**. Los delimitadores de los otros argumentos indican que dichos argumentos son opcionales.

```
wlsac [formato -l | -f] [clave...] perfil
```

En este ejemplo, los argumentos de formato *-l* y *-f* se excluyen mutuamente y son opcionales. El argumento *perfil* es necesario. El argumento *clave* es opcional. La elipsis (...) que sigue al argumento *clave* indica que puede especificar varios nombres de clave.

```
wrb -import {rule_pack | rule_set}...
```

En este ejemplo, los argumentos *rule_pack* y *rule_set* se excluyen mutuamente, pero debe especificarse uno de ellos. Además, los puntos suspensivos (...) indican que puede especificar varios paquetes de reglas y conjuntos de reglas.

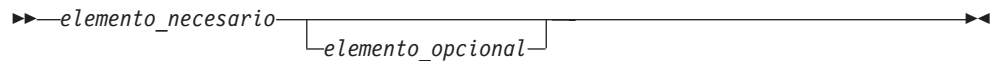
Apéndice C. Cómo leer diagramas de sintaxis

Las reglas siguientes se aplican a los diagramas de sintaxis que se utilizan en esta documentación:

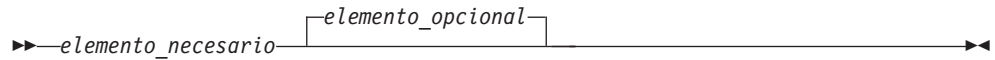
- Lea los diagramas de sintaxis de izquierda a derecha y de arriba abajo, siguiendo el recorrido de la línea. Se utilizan los convenios siguientes:
 - El símbolo >>--- indica el inicio de un diagrama de sintaxis.
 - El símbolo ---> indica que el diagrama de sintaxis continúa en la línea siguiente.
 - El símbolo >--- indica que el diagrama de sintaxis viene de la línea anterior.
 - El símbolo --->< indica el final de un diagrama de sintaxis.
- Los elementos necesarios aparecen en la línea horizontal (la línea principal).



- Los elementos opcionales aparecen debajo de la línea principal.

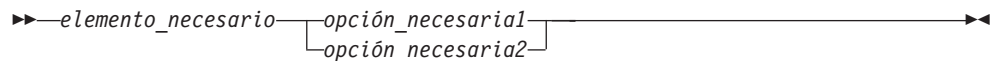


Si aparece un elemento opcional sobre la línea principal, dicho elemento no tendrá efecto sobre el elemento de sintaxis y sólo se utilizará para facilitar la lectura.

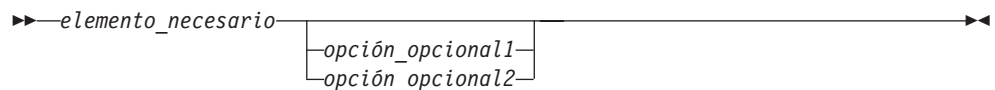


- Si se puede elegir entre dos o más elementos, éstos aparecerán apilados verticalmente.

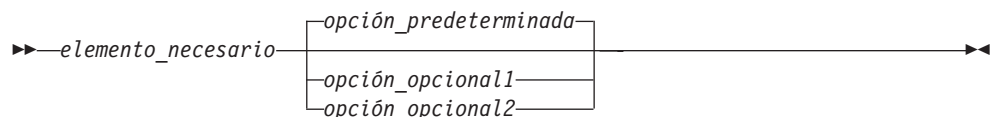
Si se debe elegir uno de los elementos, un elemento de la pila aparece en la línea principal.



Si la elección de uno de los elementos es opcional, toda la pila aparecerá por debajo de la línea principal.




Si uno de los elementos es el predeterminado, aparecerá por encima de la línea principal y las opciones restantes se mostrarán por debajo.



- Una flecha que vuelve hacia la izquierda, sobre la línea principal, indica un elemento que se puede repetir.

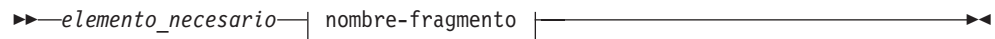


Si la flecha de repetición contiene una coma, los elementos repetidos se deben separar mediante una coma.

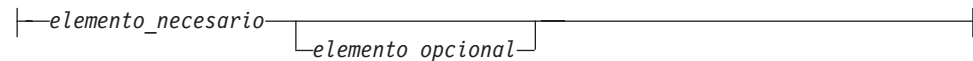


Una flecha de repetición sobre una pila indica que los elementos de la pila se pueden repetir.

- A veces, un diagrama se debe dividir en fragmentos. El fragmento de sintaxis se muestra por separado del diagrama de sintaxis principal, pero el contenido del fragmento se debe leer como si formara parte de la línea principal del diagrama.



Nombre-fragmento:



- Las palabras clave, y sus abreviaturas mínimas si las hay, aparecen en mayúsculas. Se deben escribir exactamente tal como se muestran.
- Las variables aparecen en letras minúsculas en cursiva (por ejemplo, **nombre-columna**). Representan nombres o valores proporcionados por el usuario.
- Separe las palabras clave y los parámetros con un espacio como mínimo si no se muestra ningún signo de puntuación en el diagrama.
- Entre los signos de puntuación, paréntesis, operadores aritméticos y otros símbolos exactamente como se muestran en el diagrama.
- Las notas a pie de página se muestran mediante un número entre paréntesis, por ejemplo (1).

Apéndice D. Cómo ponerse en contacto con IBM

Puede ponerse en contacto con IBM para obtener soporte al cliente, servicios de software, información sobre productos e información general. También puede facilitar comentarios a IBM sobre los productos y la documentación.

En la tabla siguiente se listan los recursos para soporte al cliente, servicios de software, formación e información sobre productos y soluciones.

Tabla 1. Recursos de IBM

Recurso	Descripción y ubicación
Portal de soporte de IBM	Puede personalizar la información de soporte eligiendo los productos y los temas que le interesen en www.ibm.com/support/entry/portal/Software/Information_Management/InfoSphere_Information_Server
Servicios de software	Puede encontrar información sobre servicios de software, de tecnologías de la información y de consultoría de negocio en el sitio de soluciones, en www.ibm.com/businesssolutions/
Mi IBM	Puede gestionar enlaces a sitios web de IBM y a información que satisfaga sus necesidades específicas de soporte técnico creando una cuenta en el sitio Mi IBM en www.ibm.com/account/
Formación y certificación	Puede obtener información sobre formación técnica y servicios de educación diseñados para personas, empresas y organizaciones públicas, a fin de adquirir, mantener y optimizar sus habilidades de TI en http://www.ibm.com/training
Representantes de IBM	Puede contactar con un representante de IBM para obtener información sobre soluciones en www.ibm.com/connect/ibm/us/en/

Apéndice E. Acceso a la documentación del producto

La documentación se proporciona en diversos formatos: en el IBM Knowledge Center en línea, en un centro de información opcional instalado localmente y como manuales PDF. Puede acceder a la ayuda en línea o instalada localmente directamente desde las interfaces de cliente del producto.

IBM Knowledge Center es el mejor lugar para encontrar la información más actualizada de InfoSphere Information Server. IBM Knowledge Center contiene ayuda para la mayoría de las interfaces del producto, así como documentación completa para todos los módulos de producto de la suite. Puede abrir IBM Knowledge Center desde el producto instalado o desde un navegador web.

Cómo acceder a IBM Knowledge Center

Existen varias maneras de acceder a la documentación en línea:

- Pulse el enlace **Ayuda** en la parte superior derecha de la interfaz de cliente.
- Pulse la tecla F1. Normalmente, la tecla F1 abre el tema que describe el contexto actual de la interfaz de cliente.

Nota: La tecla F1 no funciona en clientes web.

- Escriba la dirección en un navegador web, por ejemplo, cuando no tenga iniciada una sesión en el producto.

Escriba la siguiente dirección para acceder a todas las versiones de la documentación de InfoSphere Information Server:

<http://www.ibm.com/support/knowledgecenter/SSZJPZ/>

Si desea acceder a un tema concreto, especifique el número de versión con el identificador de producto, el nombre del plug-in de documentación y la vía de acceso al tema en el URL. Por ejemplo, el URL para la versión 11.3 de este tema es el siguiente. (El símbolo \Rightarrow indica una continuación de línea):

http://www.ibm.com/support/knowledgecenter/SSZJPZ_11.3.0/=>com.ibm.swg.im.iis.common.doc/common/accessingiidoc.html

Consejo:

El Knowledge Center tiene también un URL corto:

<http://ibm.biz/knowctr>

Para especificar un URL corto a una página de producto, versión o tema específico, utilice un carácter de almohadilla (#) entre el URL corto y el identificador de producto. Por ejemplo, el URL corto a toda la documentación de InfoSphere Information Server es el siguiente URL:

<http://ibm.biz/knowctr#SSZJPZ/>

Y el URL corto al tema anterior para crear un URL ligeramente más corto es el siguiente URL (El símbolo \Rightarrow indica una continuación de línea):

http://ibm.biz/knowctr#SSZJPZ_11.3.0/com.ibm.swg.im.iis.common.doc/=>common/accessingiidoc.html

Cambiar los enlaces de ayuda para que hagan referencia a la documentación instalada localmente

IBM Knowledge Center contiene la versión más actualizada de la documentación. Sin embargo, puede instalar una versión local de la documentación como un centro de información y configurar los enlaces de ayuda para que apunten a él. Un centro de información local es útil si su empresa no proporciona acceso a Internet.

Siga las instrucciones de instalación que vienen con el paquete de instalación del centro de información para instalarlo en el sistema que elija. Después de instalar e iniciar el centro de información, puede utilizar el mandato **iisAdmin** en el sistema de la capa de servicios para cambiar la ubicación de la documentación a la que hacen referencia la tecla F1 y los enlaces de ayuda del producto. (El símbolo ⇒ indica una continuación de línea):

Windows

```
vía_instalación_IS\ASBServer\bin\iisAdmin.bat -set -key ⇒  
com.ibm.iis.infocenter.url -value http://<host>:<puerto>/help/topic/
```

AIX Linux

```
vía_instalación_IS/ASBServer/bin/iisAdmin.sh -set -key ⇒  
com.ibm.iis.infocenter.url -value http://<host>:<puerto>/help/topic/
```

Donde <host> es el nombre del sistema donde está instalado el centro de información y <puerto> es el número de puerto para el centro de información. El número de puerto predeterminado es 8888. Por ejemplo, en un sistema llamado server1.example.com que utilice el puerto predeterminado, el valor del URL sería <http://server1.example.com:8888/help/topic/>.

Obtener la documentación en PDF y en copia impresa

- Los manuales en archivos PDF están disponibles en línea y puede accederse a ellos desde este documento de soporte: <https://www.ibm.com/support/docview.wss?uid=swg27008803&wv=1>.
- También puede solicitar publicaciones de IBM en formato impreso en línea o a través de su representante local de IBM. Para solicitar publicaciones en línea, vaya al Centro de Publicaciones de IBM en <http://www.ibm.com/e-business/linkweb/publications/servlet/pbi.wss>.

Apéndice F. Cómo aportar comentarios sobre la documentación del producto

Puede aportar valiosos comentarios en relación a la documentación de IBM.

Sus comentarios ayudarán a IBM a ofrecer información de calidad. Puede utilizar cualquiera de los métodos siguientes para enviar sus comentarios:

- Para proporcionar un comentario acerca de un tema del IBM Knowledge Center que está alojado en el sitio web de IBM, inicie la sesión y pulse el botón **Añadir comentario** en la parte inferior del tema. Los comentarios enviados de esta manera serán visibles para todos los usuarios.
- Para enviar un comentario acerca de un tema del IBM Knowledge Center a IBM y que ningún otro usuario pueda ver, inicie la sesión y pulse en el enlace **Comentarios** en la parte inferior del IBM Knowledge Center.
- Envíe sus comentarios utilizando el formulario de comentarios del lector que encontrará en www.ibm.com/software/awdtools/rcf/.
- Envíe sus comentarios por correo electrónico a comments@us.ibm.com. Incluya el nombre y el número de versión del producto, así como el nombre y el número de pieza de la información (si es pertinente). Si su comentario es sobre un texto específico, incluya la ubicación del texto (por ejemplo, un título, un número de tabla o un número de página).

Avisos y marcas registradas

Esta información ha sido desarrollada para productos y servicios ofrecidos en los Estados Unidos. Este material puede estar disponible en IBM en otros idiomas. Sin embargo, es posible que deba tener una copia del producto o de la versión del producto en ese idioma para poder acceder al mismo.

Avisos

Es posible que IBM no ofrezca en otros países los productos, servicios o características que se describen en este documento. Póngase en contacto con el representante local de IBM para obtener información acerca de los productos y servicios que actualmente están disponibles en su localidad. Cualquier referencia a un producto, programa o servicio de IBM no implica ni establece que sólo se pueda utilizar dicho producto, programa o servicio de IBM. En su lugar, se puede utilizar cualquier producto, programa o servicio funcionalmente equivalente que no infrinja ninguno de los derechos de propiedad intelectual de IBM. Sin embargo, es responsabilidad del usuario evaluar y verificar el funcionamiento de cualquier producto, programa o servicio que no sea de IBM.

IBM puede tener patentes o solicitudes de patente pendientes de aprobación que cubran temas tratados en este documento. La posesión de este documento no confiere ninguna licencia sobre dichas patentes. Puede enviar consultas sobre licencias, por escrito, a la siguiente dirección:

IBM Director of Licensing
IBM Corporation
North Castle Drive
Armonk, NY 10504-1785 EE.UU.

Para realizar consultas relativas a la información de juego de caracteres de doble byte (DBCS), póngase en contacto con el departamento de propiedad intelectual de IBM de su país o envíe las consultas, por escrito, a:

Intellectual Property Licensing
Legal and Intellectual Property Law
IBM Japan Ltd.
19-21, Nihonbashi-Hakozakicho, Chuo-ku
Tokio 103-8510, Japón

El párrafo siguiente no se aplica en el Reino Unido ni en ningún otro país en el que las disposiciones en él expuestas sean incompatibles con la legislación local: INTERNATIONAL BUSINESS MACHINES CORPORATION PROPORCIONA ESTA PUBLICACIÓN "TAL CUAL", SIN GARANTÍAS DE NINGÚN TIPO, NI EXPLÍCITAS NI IMPLÍCITAS, INCLUYENDO, PERO SIN LIMITARSE A ELLAS, LAS GARANTÍAS IMPLÍCITAS DE NO INFRACCIÓN, COMERCIALIZACIÓN E IDONEIDAD PARA UN PROPÓSITO DETERMINADO. Algunas legislaciones no contemplan la declaración de limitación de garantías, ni implícitas ni explícitas, en determinadas transacciones, por lo que cabe la posibilidad de que esta declaración no se aplique en su caso.

Esta información puede contener imprecisiones técnicas o errores tipográficos. La información incluida en este documento está sujeta a cambios periódicos, que se

incorporarán en nuevas ediciones de la publicación. IBM puede realizar en cualquier momento mejoras o cambios en los productos o programas descritos en esta publicación sin previo aviso.

Cualquier referencia hecha en esta información a sitios web que no sean de IBM se proporciona únicamente para su comodidad y no debe considerarse en modo alguno como una aprobación de dichos sitios web. Los materiales de estos sitios web no forman parte de los materiales de este producto de IBM y el uso que haga de estos sitios web es de la entera responsabilidad del usuario.

IBM puede utilizar o distribuir cualquier información que se le facilite de la manera que considere adecuada, sin contraer por ello ninguna obligación con el remitente.

Los licenciarios de este programa que deseen obtener información acerca del mismo con el fin de: (i) intercambiar la información entre los programas creados independientemente y otros programas (incluido éste) y (ii) utilizar mutuamente la información que se ha intercambiado, deben ponerse en contacto con:

IBM Corporation
J46A/G4
555 Bailey Avenue
San Jose, CA 95141-1003 EE.UU.

Esta información puede estar disponible, sujeta a los términos y condiciones pertinentes, incluido en algunos casos el pago de una cantidad determinada.

IBM proporciona el programa bajo licencia descrito en este documento, y todo el material bajo licencia disponible para el mismo, bajo los términos del Acuerdo de cliente de IBM, el Acuerdo acuerdo internacional de licencia de programa de IBM o cualquier otro acuerdo equivalente entre las partes.

Los datos de rendimiento incluidos en este documento se determinaron en un entorno controlado. Por tanto, los resultados obtenidos en otros entornos operativos pueden variar significativamente. Algunas mediciones pueden haberse efectuado en sistemas a nivel de desarrollo, y no existe ninguna garantía de que dichas mediciones sean las mismas en sistemas de disponibilidad general. Además, es posible que algunas mediciones se hayan estimado mediante extrapolación. Los resultados reales pueden variar. Los usuarios de este documento deben verificar los datos aplicables a su entorno específico.

La información relacionada con productos no de IBM se ha obtenido de los suministradores de dichos productos, de sus anuncios publicados o de otras fuentes de información pública disponibles. IBM no ha probado dichos productos y no puede confirmar la precisión del rendimiento, la compatibilidad ni ninguna otra afirmación relacionada con productos que no son de IBM. Las consultas acerca de las prestaciones de los productos que no son de IBM deben dirigirse a los suministradores de tales productos.

Todas las declaraciones relativas a la dirección o intención futura de IBM están sujetas a cambios o anulación sin previo aviso y representan únicamente metas y objetivos.

Esta información se suministra sólo con fines de planificación. La presente información esta sujeta a cambios antes de que los productos que en ella se describen estén disponibles.

Esta información contiene ejemplos de datos e informes utilizados en las operaciones de negocios diarias. Para ilustrarlos de la forma más completa posible, los ejemplos incluyen nombres de personas, empresas, marcas y productos. Todos estos nombres son ficticios y cualquier similitud con los nombres y direcciones utilizados por una empresa real es totalmente casual.

LICENCIA DE COPYRIGHT:

Esta información contiene programas de aplicación de ejemplo en idioma de origen, que ilustra las técnicas de programación en diversas plataformas operativas. Puede copiar, modificar y distribuir estos programas de ejemplo de cualquier forma, sin pagar a IBM, con la finalidad de desarrollar, utilizar, comercializar o distribuir programas de aplicación que se ajusten a la interfaz de programación de aplicaciones para la plataforma operativa para la que se han escrito los programas de ejemplo. Estos ejemplos no se han probado bajo todas las condiciones posibles. Por lo tanto, IBM no puede garantizar ni dar por sentada la fiabilidad, capacidad de servicio o funcionamiento de esos programas. Los programas de ejemplo se suministran "TAL CUAL", sin garantía de ninguna clase. IBM no se hará responsable de los daños que puedan derivarse del uso de los programas de ejemplo.

Cada copia, parcial o completa, de estos programas de ejemplo o cualquier trabajo derivado, debe incluir un aviso de copyright como el siguiente:

© (el nombre de su empresa) (año). Partes de este código provienen de programas de ejemplo de IBM Corp. © Copyright IBM Corp. _escriba el año o años_. Reservados todos los derechos.

Si está viendo esta información en copia software, es posible que las fotografías y las ilustraciones en color no aparezcan.

Consideraciones sobre la política de privacidad

Los productos de software de IBM, incluidas las soluciones de software como servicio, ("Ofertas de software"), pueden utilizar cookies u otras tecnologías para recopilar información sobre el uso de productos, para ayudar a mejorar la experiencia del usuario final, para personalizar las interacciones con el usuario final o para otros fines. En muchos casos, las Ofertas de software no recopilan información de identificación personal. Algunas de nuestras Ofertas de software pueden ayudarle a recopilar información de identificación personal. Si esta Oferta de software utiliza cookies para recopilar información de identificación personal, la información específica sobre el uso de cookies por parte de esta oferta se expone más abajo.

Dependiendo de las configuraciones desplegadas, esta Oferta de software puede utilizar cookies de sesión o persistentes. Si un producto o componente no está en la lista, ese producto o componente no utiliza cookies.

Tabla 2. Uso de cookies de los productos y componentes de InfoSphere Information Server

Módulo de producto	Componente o característica	Tipo de cookie que se utiliza	Recopilar estos datos	Finalidad de los datos	Inhabilitación de las cookies
Cualquiera (parte de la instalación de InfoSphere Information Server)	Consola web de InfoSphere Information Server	<ul style="list-style-type: none"> Sesión Persistente 	Nombre de usuario	<ul style="list-style-type: none"> Gestión de sesiones Autenticación 	No se pueden inhabilitar

Tabla 2. Uso de cookies de los productos y componentes de InfoSphere Information Server (continuación)

Módulo de producto	Componente o característica	Tipo de cookie que se utiliza	Recopilar estos datos	Finalidad de los datos	Inhabilitación de las cookies
Cualquiera (parte de la instalación de InfoSphere Information Server)	InfoSphere Metadata Asset Manager	<ul style="list-style-type: none"> • Sesión • Persistente 	Ninguna información de identificación personal	<ul style="list-style-type: none"> • Gestión de sesiones • Autenticación • Usabilidad de usuario mejorada • Configuración de inicio de sesión único 	No se pueden inhabilitar
InfoSphere DataStage	Etapas Big Data File	<ul style="list-style-type: none"> • Sesión • Persistente 	<ul style="list-style-type: none"> • Nombre de usuario • Firma digital • ID de sesión 	<ul style="list-style-type: none"> • Gestión de sesiones • Autenticación • Configuración de inicio de sesión único 	No se pueden inhabilitar
InfoSphere DataStage	Etapas XML	Sesión	Identificadores internos	<ul style="list-style-type: none"> • Gestión de sesiones • Autenticación 	No se pueden inhabilitar
InfoSphere DataStage	Consola de operaciones de IBM InfoSphere DataStage and QualityStage	Sesión	Ninguna información de identificación personal	<ul style="list-style-type: none"> • Gestión de sesiones • Autenticación 	No se pueden inhabilitar
InfoSphere Data Click	Consola web de InfoSphere Information Server	<ul style="list-style-type: none"> • Sesión • Persistente 	Nombre de usuario	<ul style="list-style-type: none"> • Gestión de sesiones • Autenticación 	No se pueden inhabilitar
InfoSphere Data Quality Console		Sesión	Ninguna información de identificación personal	<ul style="list-style-type: none"> • Gestión de sesiones • Autenticación • Configuración de inicio de sesión único 	No se pueden inhabilitar
InfoSphere QualityStage Standardization Rules Designer	Consola web de InfoSphere Information Server	<ul style="list-style-type: none"> • Sesión • Persistente 	Nombre de usuario	<ul style="list-style-type: none"> • Gestión de sesiones • Autenticación 	No se pueden inhabilitar
InfoSphere Information Governance Catalog		<ul style="list-style-type: none"> • Sesión • Persistente 	<ul style="list-style-type: none"> • Nombre de usuario • Identificadores internos • Estado del árbol 	<ul style="list-style-type: none"> • Gestión de sesiones • Autenticación • Configuración de inicio de sesión único 	No se pueden inhabilitar
InfoSphere Information Analyzer	Etapas Reglas de datos en el cliente del Diseñador de InfoSphere DataStage and QualityStage	Sesión	ID de sesión	Gestión de sesiones	No se pueden inhabilitar

Si las configuraciones desplegadas para esta Oferta de software le ofrecen como cliente la posibilidad de recopilar información de identificación personal de los usuarios finales mediante cookies y otras tecnologías, debe buscar asesoramiento jurídico sobre la legislación aplicable a dicha recopilación de datos, incluidos los requisitos de notificación y consentimiento.

Para obtener más información sobre el uso de diversas tecnologías, incluidas las cookies, para estos fines, consulte la Política de privacidad de IBM en <http://www.ibm.com/privacy>, la sección "Cookies, balizas web y otras tecnologías" de la Declaración de privacidad en línea de IBM en <http://www.ibm.com/privacy/details> y la "Declaración de privacidad de productos de software y software como servicio de IBM" (en inglés) en <http://www.ibm.com/software/info/product-privacy>.

Marcas registradas

IBM, el logotipo de IBM e [ibm.com](http://www.ibm.com) son marcas comerciales o marcas registradas de International Business Machines Corp., registradas en muchas jurisdicciones en todo el mundo. Otros nombres de productos y servicios pueden ser marcas registradas de IBM u otras empresas. Encontrará una lista actual de las marcas registradas de IBM en el sitio web www.ibm.com/legal/copytrade.shtml.

Los términos siguientes son marcas comerciales o marcas registradas de otras empresas:

Adobe es una marca registrada de Adobe Systems Incorporated en los Estados Unidos y/o en otros países.

Intel e Itanium son marcas comerciales o marcas registradas de Intel Corporation o sus filiales en los Estados Unidos y otros países.

Linux es una marca registrada de Linus Torvalds en los Estados Unidos y/ en otros países.

Microsoft, Windows y Windows NT son marcas registradas de Microsoft Corporation en los Estados Unidos y/o en otros países.

UNIX es una marca registrada de The Open Group en los Estados Unidos y en otros países.

Java[™] y todas las marcas registradas y logotipos basados en Java son marcas comerciales o marcas registradas de Oracle y/o sus filiales.

El Servicio de correos de Estados Unidos (United States Postal Service) es propietario de las siguientes marcas registradas: CASS, CASS Certified, DPV, LACS^{Link}, ZIP, ZIP + 4, ZIP Code, Post Office, Postal Service, USPS y United States Postal Service. IBM Corporation es un licenciataria no exclusivo de DPV y LACS^{Link} del Servicio de correos de Estados Unidos.

Otros nombres de empresas, productos y servicios pueden ser marcas comerciales o marcas de servicio de terceros.

Índice

A

accesibilidad de los productos
 accesibilidad 19
avisos legales 31

C

caracteres especiales
 sintaxis de la línea de mandatos 21
Consulta de mensajes
 conector Greenplum 1

D

documentación del producto
 acceder 27

M

mandatos
 sintaxis 21
marcas registradas
 lista de 31

S

servicios de software
 contactar 25
sintaxis
 línea de mandatos 21
sintaxis de línea de mandatos
 convenios 21
sitios web
 no IBM 23
soporte
 cliente 25
soporte al cliente
 contactar 25



Impreso en España

SC43-1560-00

