

IBM InfoSphere Information Server
Versión 11 Release 3

*IBM InfoSphere Information Server
Consulta de mensajes del Conector de
Netezza*



IBM InfoSphere Information Server
Versión 11 Release 3

*IBM InfoSphere Information Server
Consulta de mensajes del Conector de
Netezza*



Nota

Antes de utilizar esta información y el producto al que da soporte, lea la información del apartado "Avisos y marcas registradas" en la página 29.

Contenido

Mensajes del conector de Netezza	1	Apéndice E. Acceso a la documentación del producto	25
Apéndice A. Accesibilidad de los productos	17	Apéndice F. Cómo aportar comentarios sobre la documentación del producto	27
Apéndice B. Lectura de la sintaxis de la línea de mandatos.	19	Avisos y marcas registradas	29
Apéndice C. Cómo leer diagramas de sintaxis	21	Índice	35
Apéndice D. Cómo ponerse en contacto con IBM	23		

Mensajes del conector de Netezza

Esta consulta de mensajes incluye los mensajes que devuelve el conector de Netezza.

Debe estar familiarizado con las funciones del sistema operativo en el que está instalado el conector de Netezza. Puede utilizar la información de esta consulta de mensajes para identificar un error o un aviso, y resolver el problema utilizando la acción de recuperación adecuada. También puede utilizar esta información para entender dónde se generan y se registran los mensajes.

El conector genera mensajes que están relacionados con errores RDBMS, la lectura y grabación de archivos y el uso general del producto.

Cada mensaje tiene un identificador de mensaje que consta de un prefijo (IIS) y un número de mensaje. Los mensajes se listan en secuencia numérica según el número de mensaje. Hay tres tipos de mensajes: Error, Aviso e Informativo. Los identificadores de mensaje que terminan en E son mensajes de error. Los que terminan en W indican un aviso. Los mensajes que terminan en I indican mensajes informativos.

El símbolo {0} aparece en los mensajes e indica una variable devuelta por el código. Esta variable representa un valor o una propiedad que es específico para el mensaje generado.

Puede ver los detalles completos del error en el archivo de registro en el cliente del Director de IBM® InfoSphere™ DataStage® and QualityStage™.

IIS-CONN-NZ-01000E La conexión a la base de datos *nombre_base_datos* con el usuario *nombre_usuario* utilizando el DSN *nombre_DSN* ha fallado. Razón: *Razón*

Explicación: La conexión al DSN *nombre_DSN* ha fallado con la razón *Razón*.

Respuesta del Usuario: Asegúrese de que los parámetros de nombre de usuario, contraseña y DSN son válidos.

Para obtener más información, consulte la sección de resolución de problemas de la Guía de conectividad para Netezza Performance Server.

IIS-CONN-NZ-01001E Se ha producido un error ODBC inesperado. Razón: *Razón*

Explicación: Una función de la API de ODBC ha fallado con la razón *Razón*.

Respuesta del Usuario: Asegúrese de que los valores que están establecidos para las propiedades de trabajo son válidos. Si las propiedades de trabajo están establecidas correctamente, vuelva a compilar el trabajo.

Si se sigue produciendo un error, recopile los registros

de trabajo y el diseño de trabajo, y póngase en contacto con IBM Software Support. Puede exportar el diseño de trabajo como un archivo .dsx o .isx.

Para obtener más información sobre los registros específicos y la información que debe recopilar antes de ponerse en contacto con IBM Software Support, consulte la sección sobre resolución de problemas de la Guía de conectividad para Netezza Performance Server.

Para obtener información sobre cómo exportar su diseño de trabajo como un archivo .dsx, para poder compartirlo con terceros, consulte los temas sobre el diseño de trabajos de InfoSphere DataStage y QualityStage, en el Information Center de InfoSphere Information Server. Para obtener información sobre cómo exportar su diseño de trabajo como un archivo .isx, para poder compartirlo con terceros, consulte los temas sobre el despliegue de trabajos y el acceso al control de versiones en el Information Center de InfoSphere Information Server.

IIS-CONN-NZ-01002E No se ha podido inicializar el entorno ODBC. Razón: *Razón*

Explicación: El conector no ha podido inicializar la API de ODBC con la razón *Razón*.

Respuesta del Usuario: Verifique que la configuración

de la vía de acceso a la biblioteca es correcta.

Si se sigue produciendo un error, recopile los registros de trabajo y el diseño de trabajo, y póngase en contacto con IBM Software Support. Puede exportar el diseño de trabajo como un archivo .dsx o .isx.

Para obtener más información sobre los registros específicos y la información que debe recopilar antes de ponerse en contacto con IBM Software Support, consulte la sección sobre resolución de problemas de la Guía de conectividad para Netezza Performance Server.

Para obtener información sobre cómo exportar su diseño de trabajo como un archivo .dsx, para poder compartirlo con terceros, consulte los temas sobre el diseño de trabajos de InfoSphere DataStage y QualityStage, en el Information Center de InfoSphere Information Server. Para obtener información sobre cómo exportar su diseño de trabajo como un archivo .isx, para poder compartirlo con terceros, consulte los temas sobre el despliegue de trabajos y el acceso al control de versiones en el Information Center de InfoSphere Information Server.

IIS-CONN-NZ-01003E No se ha podido asignar el descriptor de entorno ODBC. Compruebe la configuración del gestor de controladores ODBC.

Explicación: El conector no ha podido inicializar la API de ODBC.

Respuesta del Usuario: Verifique que la configuración de la vía de acceso a la biblioteca es correcta.

Si se sigue produciendo un error, recopile los registros de trabajo y el diseño de trabajo, y póngase en contacto con IBM Software Support. Puede exportar el diseño de trabajo como un archivo .dsx o .isx.

Para obtener más información sobre los registros específicos y la información que debe recopilar antes de ponerse en contacto con IBM Software Support, consulte la sección sobre resolución de problemas de la Guía de conectividad para Netezza Performance Server.

Para obtener información sobre cómo exportar su diseño de trabajo como un archivo .dsx, para poder compartirlo con terceros, consulte los temas sobre el diseño de trabajos de InfoSphere DataStage y QualityStage, en el Information Center de InfoSphere Information Server. Para obtener información sobre cómo exportar su diseño de trabajo como un archivo .isx, para poder compartirlo con terceros, consulte los temas sobre el despliegue de trabajos y el acceso al control de versiones en el Information Center de InfoSphere Information Server.

IIS-CONN-NZ-01004E No se ha podido ejecutar la sentencia SQL: nombre_conducto. Razón: código_error

Explicación: El conector no ha podido crear el conducto llamado *nombre_conducto* con el código de error *código_error*.

Respuesta del Usuario: Asegúrese de que no existe un conducto con el mismo nombre. Compruebe que el usuario tiene los permisos de acceso correctos para el directorio donde el conector crea los conductos con nombre.

Si se sigue produciendo un error, recopile los registros de trabajo y el diseño de trabajo, y póngase en contacto con IBM Software Support. Puede exportar el diseño de trabajo como un archivo .dsx o .isx.

Para obtener más información sobre los registros específicos y la información que debe recopilar antes de ponerse en contacto con IBM Software Support, consulte la sección sobre resolución de problemas de la Guía de conectividad para Netezza Performance Server.

Para obtener información sobre cómo exportar su diseño de trabajo como un archivo .dsx, para poder compartirlo con terceros, consulte los temas sobre el diseño de trabajos de InfoSphere DataStage y QualityStage, en el Information Center de InfoSphere Information Server. Para obtener información sobre cómo exportar su diseño de trabajo como un archivo .isx, para poder compartirlo con terceros, consulte los temas sobre el despliegue de trabajos y el acceso al control de versiones en el Information Center de InfoSphere Information Server.

IIS-CONN-NZ-01007E El conducto con nombre nombre_conducto no se ha creado. Se ha generado el siguiente código de error: código_error

Explicación: El conector no ha podido crear el conducto llamado *nombre_conducto* con el código de error *código_error*.

Respuesta del Usuario: Asegúrese de que no existe un conducto con el mismo nombre. Compruebe que el usuario tiene los permisos de acceso correctos para el directorio donde el conector crea los conductos con nombre.

Si se sigue produciendo un error, recopile los registros de trabajo y el diseño de trabajo, y póngase en contacto con IBM Software Support. Puede exportar el diseño de trabajo como un archivo .dsx o .isx.

Para obtener más información sobre los registros específicos y la información que debe recopilar antes de ponerse en contacto con IBM Software Support, consulte la sección sobre resolución de problemas de la Guía de conectividad para Netezza Performance Server.

Para obtener información sobre cómo exportar su diseño de trabajo como un archivo .dsx, para poder

compartirlo con terceros, consulte los temas sobre el diseño de trabajos de InfoSphere DataStage y QualityStage, en el Information Center de InfoSphere Information Server. Para obtener información sobre cómo exportar su diseño de trabajo como un archivo .isx, para poder compartirlo con terceros, consulte los temas sobre el despliegue de trabajos y el acceso al control de versiones en el Information Center de InfoSphere Information Server.

**IIS-CONN-NZ-01008E No se ha podido conectar con el conducto con nombre *nombre_conducto*.
Código de error: *código_error***

Explicación: El conector no ha podido conectar el conducto llamado *nombre_conducto* con el código de error *código_error*.

Respuesta del Usuario: Compruebe si se ha informado de otros errores. Si se ha informado de otros errores, puede que Netezza no haya conectado el otro extremo del conducto debido a problemas con la sentencia SQL que se ha proporcionado o generado.

Si se sigue produciendo un error, recopile los registros de trabajo y el diseño de trabajo, y póngase en contacto con IBM Software Support. Puede exportar el diseño de trabajo como un archivo .dsx o .isx.

Para obtener más información sobre los registros específicos y la información que debe recopilar antes de ponerse en contacto con IBM Software Support, consulte la sección sobre resolución de problemas de la Guía de conectividad para Netezza Performance Server.

Para obtener información sobre cómo exportar su diseño de trabajo como un archivo .dsx, para poder compartirlo con terceros, consulte los temas sobre el diseño de trabajos de InfoSphere DataStage y QualityStage, en el Information Center de InfoSphere Information Server. Para obtener información sobre cómo exportar su diseño de trabajo como un archivo .isx, para poder compartirlo con terceros, consulte los temas sobre el despliegue de trabajos y el acceso al control de versiones en el Information Center de InfoSphere Information Server.

**IIS-CONN-NZ-01009E No se ha podido cerrar el conducto con nombre *nombre_conducto*.
Código de error: *código_error***

Explicación: El conector no ha podido cerrar el conducto llamado *nombre_conducto* con el código de error *código_error*.

Respuesta del Usuario: Este error es inesperado.

Recopile los registros de trabajo y el diseño de trabajo, y póngase en contacto con IBM Software Support. Puede exportar el diseño de trabajo como un archivo .dsx o .isx.

Para obtener más información sobre los registros específicos y la información que debe recopilar antes de

ponerse en contacto con IBM Software Support, consulte la sección sobre resolución de problemas de la Guía de conectividad para Netezza Performance Server.

Para obtener información sobre cómo exportar su diseño de trabajo como un archivo .dsx, para poder compartirlo con terceros, consulte los temas sobre el diseño de trabajos de InfoSphere DataStage y QualityStage, en el Information Center de InfoSphere Information Server. Para obtener información sobre cómo exportar su diseño de trabajo como un archivo .isx, para poder compartirlo con terceros, consulte los temas sobre el despliegue de trabajos y el acceso al control de versiones en el Information Center de InfoSphere Information Server.

**IIS-CONN-NZ-01010E No se ha podido grabar en el conducto con nombre *nombre_conducto*.
Código de error: *código_error***

Explicación: El conector no ha podido desconectar el conducto llamado *nombre_conducto* con el código de error *código_error*.

Respuesta del Usuario: Este error es inesperado.

Recopile los registros de trabajo y el diseño de trabajo, y póngase en contacto con IBM Software Support. Puede exportar el diseño de trabajo como un archivo .dsx o .isx.

Para obtener más información sobre los registros específicos y la información que debe recopilar antes de ponerse en contacto con IBM Software Support, consulte la sección sobre resolución de problemas de la Guía de conectividad para Netezza Performance Server.

Para obtener información sobre cómo exportar su diseño de trabajo como un archivo .dsx, para poder compartirlo con terceros, consulte los temas sobre el diseño de trabajos de InfoSphere DataStage y QualityStage, en el Information Center de InfoSphere Information Server. Para obtener información sobre cómo exportar su diseño de trabajo como un archivo .isx, para poder compartirlo con terceros, consulte los temas sobre el despliegue de trabajos y el acceso al control de versiones en el Information Center de InfoSphere Information Server.

IIS-CONN-NZ-01011E El conector no ha podido desconectar el conducto con nombre *nombre_conducto*. Se ha generado el siguiente código de error: *código_error*

Explicación: El conector no ha podido desconectar el conducto llamado *nombre_conducto* con el código de error *código_error*.

Respuesta del Usuario: Este error es inesperado.

Recopile los registros de trabajo y el diseño de trabajo, y póngase en contacto con IBM Software Support. Puede exportar el diseño de trabajo como un archivo .dsx o .isx.

Para obtener más información sobre los registros específicos y la información que debe recopilar antes de ponerse en contacto con IBM Software Support, consulte la sección sobre resolución de problemas de la Guía de conectividad para Netezza Performance Server.

Para obtener información sobre cómo exportar su diseño de trabajo como un archivo .dsx, para poder compartirlo con terceros, consulte los temas sobre el diseño de trabajos de InfoSphere DataStage y QualityStage, en el Information Center de InfoSphere Information Server. Para obtener información sobre cómo exportar su diseño de trabajo como un archivo .isx, para poder compartirlo con terceros, consulte los temas sobre el despliegue de trabajos y el acceso al control de versiones en el Information Center de InfoSphere Information Server.

IIS-CONN-NZ-01015E Se ha producido un error interno. Argumento NULL
nombre_argumento

Explicación: Se ha producido un error interno. El argumento *nombre_argumento* no puede ser NULL.

Respuesta del Usuario: Recopile los registros de trabajo y el diseño de trabajo, y póngase en contacto con IBM Software Support. Puede exportar el diseño de trabajo como un archivo .dsx o .isx.

Para obtener más información sobre los registros específicos y la información que debe recopilar antes de ponerse en contacto con IBM Software Support, consulte la sección sobre resolución de problemas de la Guía de conectividad para Netezza Performance Server.

Para obtener información sobre cómo exportar su diseño de trabajo como un archivo .dsx, para poder compartirlo con terceros, consulte los temas sobre el diseño de trabajos de InfoSphere DataStage y QualityStage, en el Information Center de InfoSphere Information Server. Para obtener información sobre cómo exportar su diseño de trabajo como un archivo .isx, para poder compartirlo con terceros, consulte los temas sobre el despliegue de trabajos y el acceso al control de versiones en el Information Center de InfoSphere Information Server.

IIS-CONN-NZ-01016E Se ha producido un error interno

Explicación: Se ha producido un error interno inesperado.

Respuesta del Usuario: Recopile los registros de trabajo y el diseño de trabajo, y póngase en contacto con IBM Software Support. Puede exportar el diseño de trabajo como un archivo .dsx o .isx.

Para obtener más información sobre los registros específicos y la información que debe recopilar antes de ponerse en contacto con IBM Software Support, consulte la sección sobre resolución de problemas de la Guía de conectividad para Netezza Performance Server.

Para obtener información sobre cómo exportar su diseño de trabajo como un archivo .dsx, para poder compartirlo con terceros, consulte los temas sobre el diseño de trabajos de InfoSphere DataStage y QualityStage, en el Information Center de InfoSphere Information Server. Para obtener información sobre cómo exportar su diseño de trabajo como un archivo .isx, para poder compartirlo con terceros, consulte los temas sobre el despliegue de trabajos y el acceso al control de versiones en el Information Center de InfoSphere Information Server.

IIS-CONN-NZ-01017E El tipo de datos *tipo_datos* no está soportado por Netezza.

Explicación: El tipo de datos notificado *tipo_datos* no está soportado por Netezza.

Respuesta del Usuario: Cambie el tipo de datos de la columna para la que se produce el error a uno de los tipos soportados o elimine la columna del enlace. Para obtener más información sobre los tipos de datos soportados, consulte la Guía de conectividad para Netezza Performance Server.

IIS-CONN-NZ-01018E Formato de año no válido.

Explicación: El conector ha recibido un formato de año no válido en un campo de hora o de indicación de fecha y hora.

Respuesta del Usuario: Asegúrese de que los tipos de datos en el enlace de entrada coinciden con los tipos de datos devueltos por la consulta.

IIS-CONN-NZ-01019E Formato de mes no válido.

Explicación: El conector ha recibido un formato de mes no válido en un campo de hora o de indicación de fecha y hora.

Respuesta del Usuario: Asegúrese de que los tipos de datos en el enlace de entrada coinciden con los tipos de datos devueltos por la consulta.

IIS-CONN-NZ-01020E Formato de día no válido.

Explicación: El conector ha recibido un formato de día no válido en un campo de hora o de indicación de fecha y hora.

Respuesta del Usuario: Asegúrese de que los tipos de datos en el enlace de entrada coinciden con los tipos de datos devueltos por la consulta.

IIS-CONN-NZ-01021E Formato de hora no válido.

Explicación: El conector ha recibido un formato de hora no válido en un campo de hora o de indicación de fecha y hora.

Respuesta del Usuario: Asegúrese de que los tipos de datos en el enlace de entrada coinciden con los tipos de

datos devueltos por la consulta.

IIS-CONN-NZ-01022E Formato de minutos no válido.

Explicación: El conector ha recibido un formato de minutos no válido en un campo de hora o de indicación de fecha y hora.

Respuesta del Usuario: Asegúrese de que los tipos de datos en el enlace de entrada coinciden con los tipos de datos devueltos por la consulta.

IIS-CONN-NZ-01023E Formato de segundos no válido.

Explicación: El conector ha recibido un formato de segundos no válido en un campo de hora o de indicación de fecha y hora.

Respuesta del Usuario: Asegúrese de que los tipos de datos en el enlace de entrada coinciden con los tipos de datos devueltos por la consulta.

IIS-CONN-NZ-01024E Formato de microsegundos no válido.

Explicación: El conector ha recibido un formato de microsegundos no válido en un campo de hora o de indicación de fecha y hora.

Respuesta del Usuario: Asegúrese de que los tipos de datos en el enlace de entrada coinciden con los tipos de datos devueltos por la consulta.

IIS-CONN-NZ-01025E Falta la parte de hora en la indicación de fecha y hora.

Explicación: El conector no ha encontrado la parte correspondiente a la hora de un campo de indicación de fecha y hora.

Respuesta del Usuario: Asegúrese de que los tipos de datos en el enlace de entrada coinciden con los tipos de datos devueltos por la consulta.

IIS-CONN-NZ-01026E Se ha producido un error desconocido en la hebra.

Explicación: Se ha producido un error interno inesperado.

Respuesta del Usuario: Recopile los registros de trabajo y el diseño de trabajo, y póngase en contacto con IBM Software Support. Puede exportar el diseño de trabajo como un archivo .dsx o .isx.

Para obtener más información sobre los registros específicos y la información que debe recopilar antes de ponerse en contacto con IBM Software Support, consulte la sección sobre resolución de problemas de la Guía de conectividad para Netezza Performance Server.

Para obtener información sobre cómo exportar su

diseño de trabajo como un archivo .dsx, para poder compartirlo con terceros, consulte los temas sobre el diseño de trabajos de InfoSphere DataStage y QualityStage, en el Information Center de InfoSphere Information Server. Para obtener información sobre cómo exportar su diseño de trabajo como un archivo .isx, para poder compartirlo con terceros, consulte los temas sobre el despliegue de trabajos y el acceso al control de versiones en el Information Center de InfoSphere Information Server.

IIS-CONN-NZ-01028I La función ODBC

*nombre_función ha notificado
info_diagnóstico*

Explicación: La función ODBC especificada ha informado de los siguientes mensajes de diagnóstico *info_diagnóstico*.

Respuesta del Usuario: Revise los mensajes y determine si es necesario realizar alguna acción.

IIS-CONN-NZ-01029E El conector no ha podido encontrar el archivo especificado *nombre_archivo*, o el usuario actual no tiene permiso de lectura en el archivo, o el archivo está vacío.

Explicación: El conector encontró problemas cuando intentó leer sentencias SQL del archivo *nombre_archivo*. Si el conector no puede encontrar el archivo, significa que el archivo no existe. Verifique que el nombre y la vía de acceso sean correctos.

Respuesta del Usuario: Asegúrese de que los permisos correctos están establecidos para el archivo y que el archivo no está vacío.

IIS-CONN-NZ-01030E La llamada al sistema *nombre_llamada_sistema* ha fallado con el error de sistema operativo *código_error* (*mensaje_error*).

Explicación: El conector encontró problemas cuando intentó leer sentencias SQL del archivo *nombre_llamada_sistema*.

Respuesta del Usuario: Asegúrese de que los permisos correctos están establecidos para el archivo y que el archivo no está vacío.

IIS-CONN-NZ-01031E Ha fallado la asignación de memoria para *número_de_bytes* bytes.

Explicación: El sistema operativo no ha podido asignar la memoria que el conector de Netezza solicitó.

Respuesta del Usuario: Libere algunos de los recursos de sistema o aumente la memoria que está disponible y luego ejecute de nuevo el trabajo.

IIS-CONN-NZ-01033W Las siguientes columnas de clave de distribución: *nombre_columna* de la tabla *nombre_tabla* no se encontraron en el esquema de enlace de entrada. La tabla de trabajo temporal utilizará la distribución aleatoria

Explicación: Cuando el conector crea una tabla de trabajo temporal (TWT), el conector intenta replicar el mecanismo de distribución de la tabla de destino. Este mensaje se registra cuando la tabla de destino utiliza la distribución hash para organizar la tabla de base de datos, y falta una o más columnas de clave de distribución en el enlace. Puesto que el conector no puede utilizar la distribución hash, el conector utiliza la distribución aleatoria para la tabla de trabajo temporal que crea.

Respuesta del Usuario: (Opcional) Si desea que la tabla de trabajo temporal coincida con la distribución de la tabla de destino, asegúrese de que todas las columnas de clave de distribución estén presentes en el enlace y que sus tipos de datos coincidan con los tipos de datos de las columnas en la tabla de destino.

IIS-CONN-NZ-01034E No se ha encontrado la tabla *nombre_tabla*.

Explicación: La tabla *nombre_tabla* no existe en la base de datos.

Respuesta del Usuario: Asegúrese de que ha especificado el nombre de tabla correcto para la propiedad **Nombre de tabla** en el conector.

IIS-CONN-NZ-01035E Las siguientes columnas de enlace de entrada: *nombres_columna* no se han encontrado en la tabla *nombre_tabla*

Explicación: Las columnas de enlace de entrada: *nombres_columna* no se han encontrado en la tabla *nombre_tabla*.

Respuesta del Usuario: Elimine las columnas indicadas del enlace de entrada o establezca la propiedad de conector **Acción de columna de enlace sin coincidencia** en **Descartar**.

IIS-CONN-NZ-01036W Las siguientes columnas de enlace de entrada: *nombres_columna* no se han encontrado en la tabla *nombre_tabla*. Estas columnas se descartarán del esquema de enlace de entrada

Explicación: Las columnas de enlace de entrada: *nombres_columna* no se han encontrado en la tabla *nombre_tabla*. Estas columnas se descartarán del esquema de enlace de entrada.

Respuesta del Usuario: (Opcional) Elimine las columnas del enlace de entrada o establezca la propiedad de conector **Acción de informe de**

discrepancia en Información o **Ninguna** para suprimir el aviso.

IIS-CONN-NZ-01037E Las siguientes columnas de enlace de entrada: *nombres_columna* se han encontrado en la tabla *nombre_tabla*, pero no tenían un tipo de datos compatible

Explicación: Las siguientes columnas de enlace de entrada: *nombres_columna* se han encontrado en la tabla *nombre_tabla* y no tenían un tipo de datos compatible

Respuesta del Usuario: Cambie el tipo de datos de las columnas especificadas o establezca la propiedad de conector **Acción de discrepancia de tipo** en **Descartar** o **Mantener**.

IIS-CONN-NZ-01038W Las siguientes columnas de enlace de entrada: *nombres_columna* se han encontrado en la tabla *nombre_tabla*, pero no tenían un tipo de datos compatible. Estas columnas se descartarán del esquema de enlace de entrada

Explicación: Las siguientes columnas de enlace de entrada: *nombres_columna* se han encontrado en la tabla *nombre_tabla* y no tenían un tipo de datos compatible. Estas columnas se descartarán del esquema de enlace de entrada.

Respuesta del Usuario: (Opcional) Cambie el tipo de datos de las columnas especificadas o establezca la propiedad de conector **Acción de informe de discrepancia en Información** o **Ninguna** para suprimir el aviso.

IIS-CONN-NZ-01039E Las siguientes columnas que admiten nulos: *nombres_columna* de la tabla *nombre_tabla* no se han encontrado en el esquema de enlace de entrada

Explicación: Las siguientes columnas que admiten nulos: *nombres_columna* de la tabla *nombre_tabla* no se han encontrado en el esquema de enlace de entrada.

Respuesta del Usuario: Añada las columnas que faltan al enlace o establezca la propiedad de conector **Acción de columna de tabla sin coincidencia** en **Ignorar con posibilidad de nulos** o **Ignorar todo**.

IIS-CONN-NZ-01040E Las siguientes columnas: *nombres_columna* de la tabla *nombre_tabla* no se han encontrado en el esquema de enlace de entrada

Explicación: Las siguientes columnas: *nombres_columna* de la tabla *nombre_tabla* no se han encontrado en el esquema de enlace de entrada.

Respuesta del Usuario: Añada las columnas que faltan al enlace o establezca la propiedad de conector

Acción de columna de tabla sin coincidencia en Ignorar todo.

IIS-CONN-NZ-01041W Las siguientes columnas que admiten nulos: *nombres_columna* de la tabla *nombre_tabla* no se han encontrado en el esquema de enlace de entrada. Se hará caso omiso de estas columnas

Explicación: Las siguientes columnas que admiten nulos: *nombres_columna* de la tabla *nombre_tabla* no se han encontrado en el esquema de enlace de entrada. Se hará caso omiso de estas columnas.

Respuesta del Usuario: (Opcional) Añada las columnas que faltan al enlace o establezca la propiedad de conector **Acción de informe de discrepancia** en **Información** o **Ninguna** para suprimir el aviso.

IIS-CONN-NZ-01042W Las siguientes columnas: *nombres_columna* de la tabla *nombre_tabla* no se han encontrado en el esquema de enlace de entrada. Se hará caso omiso de estas columnas

Explicación: Las siguientes columnas: *nombres_columna* de la tabla *nombre_tabla* no se han encontrado en el esquema de enlace de entrada. Se hará caso omiso de estas columnas.

Respuesta del Usuario: Añada las columnas que faltan al enlace o establezca la propiedad de conector **Acción de informe de discrepancia** en **Información** o **Ninguna** para suprimir el aviso.

IIS-CONN-NZ-01043E Ninguna de las columnas del esquema de enlace de entrada coincidía con ninguna de las columnas de la tabla *Nombre de tabla*

Explicación: Ninguna de las columnas del esquema de enlace de entrada coincidía con ninguna de las columnas de la tabla *Nombre de tabla*.

Respuesta del Usuario: Ninguna de las columnas del esquema de enlace de entrada coincidía con ninguna de las columnas de la tabla *Nombre de tabla*. Realice uno o más de los pasos siguientes:

- Verifique que ha especificado la tabla correcta.
- Modifique las columnas en el esquema de enlace de entrada.

IIS-CONN-NZ-01044I Uso de identificadores sensibles a las mayúsculas y minúsculas

Explicación: El conector está utilizando identificadores sensibles a las mayúsculas y minúsculas.

Respuesta del Usuario: (Opcional) Asegúrese de que la propiedad de conector **Habilitar identificadores sensibles a mayúsculas y minúsculas** está establecida correctamente.

IIS-CONN-NZ-01045I Uso de identificadores que no distinguen mayúsculas y minúsculas

Explicación: El conector está utilizando identificadores no sensibles a mayúsculas y minúsculas.

Respuesta del Usuario: (Opcional) Asegúrese de que la propiedad de conector **Habilitar identificadores sensibles a mayúsculas y minúsculas** está establecida correctamente.

IIS-CONN-NZ-01047E Se ha especificado un nombre de tabla no válido *nombre_tabla*. Los identificadores de tabla de Netezza sólo pueden tener hasta 3 partes: `basedatos.esquema.nombre-tabla`

Explicación: El siguiente nombre de tabla no es válido: *nombre_tabla*. Los identificadores de tabla de Netezza pueden tener un máximo de tres partes en el siguiente formato: `basedatos.esquema.nombre_tabla`.

Respuesta del Usuario: Especifique un nombre válido para la tabla.

IIS-CONN-NZ-01049E Se ha producido un error en el conducto con nombre *nombre de conducto* mientras se esperaba un suceso. Código de error: *código de error*

Explicación: El error se ha producido mientras el conector estaba trabajando con el conducto. Este error sólo ocurre en los sistemas Windows.

Respuesta del Usuario: Recopile los registros de trabajo y el diseño de trabajo, y póngase en contacto con IBM Software Support. Puede exportar el diseño de trabajo como un archivo `.dsx` o `.isx`.

Para obtener más información sobre los registros específicos y la información que debe recopilar antes de ponerse en contacto con IBM Software Support, consulte la sección sobre resolución de problemas de la Guía de conectividad para Netezza Performance Server.

Para obtener información sobre cómo exportar su diseño de trabajo como un archivo `.dsx`, para poder compartirlo con terceros, consulte los temas sobre el diseño de trabajos de InfoSphere DataStage y QualityStage, en el Information Center de InfoSphere Information Server. Para obtener información sobre cómo exportar su diseño de trabajo como un archivo `.isx`, para poder compartirlo con terceros, consulte los temas sobre el despliegue de trabajos y el acceso al control de versiones en el Information Center de InfoSphere Information Server.

IIS-CONN-NZ-01050I La acción en tabla DROP se ha completado satisfactoriamente.

Explicación: La acción de tabla DROP se ha completado satisfactoriamente.

Respuesta del Usuario: No es necesario realizar ninguna acción.

IIS-CONN-NZ-01051I La acción en tabla CREATE se ha completado satisfactoriamente.

Explicación: La acción de tabla CREATE se ha completado satisfactoriamente.

Respuesta del Usuario: No es necesario realizar ninguna acción.

IIS-CONN-NZ-01052I La acción de tabla TRUNCATE se ha completado satisfactoriamente

Explicación: La acción de tabla TRUNCATE se ha completado satisfactoriamente.

Respuesta del Usuario: No es necesario realizar ninguna acción.

IIS-CONN-NZ-01053I El mandato SQL Before finalizó con éxito.

Explicación: El mandato SQL Before se ha completado satisfactoriamente.

Respuesta del Usuario: No es necesario realizar ninguna acción.

IIS-CONN-NZ-01054I El mandato SQL After finalizó con éxito.

Explicación: El mandato SQL After se ha completado satisfactoriamente.

Respuesta del Usuario: No es necesario realizar ninguna acción.

IIS-CONN-NZ-01055I El mandato de nodo SQL Before finalizó con éxito.

Explicación: Las sentencias SQL que se han especificado en la propiedad **SQL Before (nodo)** se han ejecutado satisfactoriamente.

Respuesta del Usuario: No es necesario realizar ninguna acción.

IIS-CONN-NZ-01056I El mandato de nodo SQL After finalizó con éxito.

Explicación: El mandato de nodo SQL After se ha completado satisfactoriamente.

Respuesta del Usuario: No es necesario realizar ninguna acción.

IIS-CONN-NZ-01057E No se puede obtener la lista de columnas de la sentencia SQL *sentencia_SQL*

Explicación: Cuando el conector ha intentado obtener la lista de columnas de una sentencia SELECT proporcionada por el usuario, se ha producido un error.

Respuesta del Usuario: La sentencia SQL proporcionada no devuelve ninguna columna. Asegúrese de que ha especificado una sentencia SELECT válida.

IIS-CONN-NZ-01058E El tipo de datos *tipo_datos* de la columna *nombre_columna* no está soportado.

Explicación: El tipo de datos *tipo_datos* para la columna *nombre_columna* no está soportado por Netezza.

Respuesta del Usuario: Cambie el tipo de datos para la columna a un tipo soportado o elimine la columna del enlace. Para obtener más información sobre los tipos de datos soportados, consulte la Guía de conectividad para Netezza Performance Server.

IIS-CONN-NZ-01059I El conector se ejecutará en modo secuencial.

Explicación: El conector está configurado para ejecutarse en modalidad secuencial.

Respuesta del Usuario: (Opcional) Si desea ejecutar el conector en modalidad paralela, compruebe la configuración de la etapa y asegúrese de que la etapa está configurada para la ejecución en paralelo. Además, si el conector está leyendo datos de Netezza, asegúrese de que la propiedad **Habilitar lecturas particionadas** está establecida en **Sí** para hacer que el conector se ejecute en paralelo.

IIS-CONN-NZ-01060I SQL de acción de tabla generado: *sentencia_SQL*

Explicación: El conector ha generado esta sentencia SQL para la acción de tabla que estaba especificada en la etapa.

Respuesta del Usuario: (Opcional) En la etapa, compruebe la propiedad de nombre de tabla y las definiciones de columna del enlace. Como alternativa, puede especificar una sentencia SQL personalizada.

IIS-CONN-NZ-01061I Número de filas actualizadas: *Recuento*

Explicación: Se han actualizado *Recuento* filas.

Respuesta del Usuario: No es necesario realizar ninguna acción.

IIS-CONN-NZ-01062I Número de filas suprimidas:
Recuento

Explicación: Se han suprimido *Recuento* filas.

Respuesta del Usuario: No es necesario realizar ninguna acción.

IIS-CONN-NZ-01063I Número de filas insertadas:
Recuento

Explicación: Se han insertado *Recuento* filas.

Respuesta del Usuario: No es necesario realizar ninguna acción.

IIS-CONN-NZ-01068E Las siguientes columnas de clave: *columnas* no se han encontrado en el esquema de enlace

Explicación: Una o más columnas de clave especificadas en la propiedad **Columnas de clave** no se han encontrado en el enlace de entrada.

Respuesta del Usuario: Este error se produce si modifica el esquema de enlace suprimiendo una o más de las columnas de clave que seleccionó previamente en la propiedad **Columnas de clave**. Asegúrese de que las columnas de clave correctas estén seleccionadas en la propiedad **Columnas de clave**.

IIS-CONN-NZ-01069E Las siguientes columnas de actualización: *columnas* no se han encontrado en el esquema de enlace

Explicación: Una o más columnas de actualización especificadas en la propiedad **Columnas de actualización** no se han encontrado en el enlace de entrada.

Respuesta del Usuario: Este error se produce si modifica el esquema de enlace suprimiendo una o más de las columnas de actualización que seleccionó previamente en la propiedad **Columnas de actualización**. Asegúrese de que las columnas de actualización correctas estén seleccionadas en la propiedad **Columnas de actualización**.

IIS-CONN-NZ-01070E La columna de clave exclusiva *columna(s)* no se ha encontrado en el esquema de enlace

Explicación: La columna de clave exclusiva especificada en la propiedad **Columna de clave exclusiva** no se ha encontrado en el enlace de entrada.

Respuesta del Usuario: Este error se produce si modifica el esquema de enlace suprimiendo la columna de clave exclusiva que seleccionó previamente en la propiedad **Columna de clave exclusiva**. Asegúrese de que las columnas de clave correctas estén seleccionadas en la propiedad **Columna de clave exclusiva**.

IIS-CONN-NZ-01071E La columna de clave exclusiva *columna* no se ha encontrado en la tabla de trabajo temporal *tabla*. Esta columna no se puede descartar

Explicación: La columna de clave exclusiva especificada no se ha encontrado en la tabla de trabajo temporal.

Respuesta del Usuario: Elija otra columna de clave exclusiva o añada la columna de clave exclusiva a la tabla de trabajo temporal.

IIS-CONN-NZ-01072E La columna de acción *columna* no se ha encontrado en el esquema de enlace

Explicación: La columna de acción especificada en la propiedad **Columna de acción** no se ha encontrado en el enlace de entrada.

Respuesta del Usuario: Este error se produce si modifica el esquema de enlace suprimiendo la columna de acción que seleccionó previamente en la propiedad **Columna de acción**. Asegúrese de que las columnas de clave correctas estén seleccionadas en la propiedad **Columna de acción**.

IIS-CONN-NZ-01073E La columna de acción *columna* no se ha encontrado en la tabla de trabajo temporal *tabla*. Esta columna no se puede descartar

Explicación: La columna de clave de acción especificada no se ha encontrado en la tabla de trabajo temporal.

Respuesta del Usuario: Elija otra columna de acción o añada la columna de acción a la tabla de trabajo temporal.

IIS-CONN-NZ-01074E La columna de acción *Columna* se ha encontrado en el esquema de enlace, pero el tipo de datos era incorrecto

Explicación: La columna de acción especificada no tiene el tipo de datos correcto. La columna de acción debe tener el tipo de datos Char(1).

Respuesta del Usuario: Elija otra columna de acción o corrija el tipo de datos de la columna.

IIS-CONN-NZ-01075E La columna de acción *columna* se ha encontrado en la tabla de trabajo temporal *tabla*, pero el tipo de datos era incorrecto. Esta columna no se puede descartar

Explicación: La columna de acción especificada se ha encontrado en la tabla de trabajo temporal, pero la columna de acción no tiene el tipo de datos correcto. La columna de acción debe tener el tipo de datos Char(1).

Respuesta del Usuario: Elija otra columna de acción o corrija el tipo de datos de la columna.

IIS-CONN-NZ-01076E La columna de acción *columna* se ha encontrado en la tabla de destino *tabla*. La columna de acción no puede ser una de las columnas de la tabla de destino

Explicación: No puede utilizar una columna de la tabla de destino como columna de acción.

Respuesta del Usuario: Elija otra columna de acción o elimine la columna de acción de la tabla de destino.

IIS-CONN-NZ-01077E Las siguientes columnas de actualización: *columnas* ya se utilizan como columnas de clave, columnas de clave exclusiva o columnas de acción

Explicación: Puesto que las columnas especificadas ya se utilizan como columnas de clave, columnas de clave exclusiva o columnas de acción, no se pueden utilizar como columnas de actualización.

Respuesta del Usuario: Elimine las columnas especificadas de la lista de columnas de actualización que se han especificado para la propiedad **Columnas de actualización**.

IIS-CONN-NZ-01078E Las siguientes columnas de clave: *columnas* ya se utilizan como columnas de clave exclusiva o columnas de acción

Explicación: Puesto que las columnas especificadas ya se utilizan como columnas de actualización, columnas de clave exclusiva o columnas de acción, no se pueden utilizar como columnas de clave.

Respuesta del Usuario: Elimine las columnas de la lista de columnas de clave que se han especificado para la propiedad **Columnas de clave**.

IIS-CONN-NZ-01079E La columna de clave exclusiva *Columna* ya se utiliza como columna de acción

Explicación: Puesto que la columna especificada ya se utiliza como columna de clave, columna de actualización o columna de acción, la columna no se puede utilizar como la columna de clave exclusiva.

Respuesta del Usuario: Elija otra una columna de clave exclusiva.

IIS-CONN-NZ-01080E Se han especificado varias columnas de clave exclusiva. Sólo se permite una única columna de clave exclusiva

Explicación: Se ha producido un error interno. Se han

especificado varias columnas de clave exclusiva. Se permite una sola columna de clave exclusiva.

Respuesta del Usuario: Recopile los registros de trabajo y el diseño de trabajo, y póngase en contacto con IBM Software Support. Puede exportar el diseño de trabajo como un archivo *.dsx* o *.isx*.

Para obtener más información sobre los registros específicos y la información que debe recopilar antes de ponerse en contacto con IBM Software Support, consulte la sección sobre resolución de problemas de la Guía de conectividad para Netezza Performance Server.

Para obtener información sobre cómo exportar su diseño de trabajo como un archivo *.dsx*, para poder compartirlo con terceros, consulte los temas sobre el diseño de trabajos de InfoSphere DataStage y QualityStage, en el Information Center de InfoSphere Information Server. Para obtener información sobre cómo exportar su diseño de trabajo como un archivo *.isx*, para poder compartirlo con terceros, consulte los temas sobre el despliegue de trabajos y el acceso al control de versiones en el Information Center de InfoSphere Information Server.

IIS-CONN-NZ-01081E Se han especificado varias columnas de acción. Sólo se permite una única columna de acción

Explicación: Se ha producido un error interno. Se han especificado varias columnas de acción. Se permite una sola columna de acción.

Respuesta del Usuario: Recopile los registros de trabajo y el diseño de trabajo, y póngase en contacto con IBM Software Support. Puede exportar el diseño de trabajo como un archivo *.dsx* o *.isx*.

Para obtener más información sobre los registros específicos y la información que debe recopilar antes de ponerse en contacto con IBM Software Support, consulte la sección sobre resolución de problemas de la Guía de conectividad para Netezza Performance Server.

Para obtener información sobre cómo exportar su diseño de trabajo como un archivo *.dsx*, para poder compartirlo con terceros, consulte los temas sobre el diseño de trabajos de InfoSphere DataStage y QualityStage, en el Information Center de InfoSphere Information Server. Para obtener información sobre cómo exportar su diseño de trabajo como un archivo *.isx*, para poder compartirlo con terceros, consulte los temas sobre el despliegue de trabajos y el acceso al control de versiones en el Information Center de InfoSphere Information Server.

IIS-CONN-NZ-01082W Las siguientes columnas de enlace de entrada: *nombres_columna* no se han encontrado en la tabla *nombre_tabla*. Estas columnas se descartarán de las sentencias generadas

Explicación: Las siguientes columnas de enlace de

entrada: *nombres_columna* no se han encontrado en la tabla *nombre_tabla*. Estas columnas se descartarán de las sentencias generadas.

Respuesta del Usuario: (Opcional) Añada las columnas que faltan a la tabla de destino o elimínalas del enlace.

IIS-CONN-NZ-01083W Las siguientes columnas de enlace de entrada: *nombres_columna* se han encontrado en la tabla *nombre_tabla*, pero no tenían un tipo de datos compatible. Estas columnas se descartarán de las sentencias generadas

Explicación: Se han encontrado las siguientes columnas de enlace de entrada en la tabla *nombre_tabla*, pero sus tipos de datos no eran compatibles. Estas columnas se descartarán de las sentencias que se generen.

Respuesta del Usuario: (Opcional) Corrija los tipos de datos de las columnas.

IIS-CONN-NZ-01084E Para generar sentencias SQL, se deben especificar una o más columnas clave.

Explicación: No hay ninguna columna de clave disponible que el conector pueda utilizar para generar las sentencias SQL. Puede que no haya columnas de clave disponibles porque se hayan descartado del enlace. Las columnas de clave se pueden descartar del enlace si no existe ninguna coincidencia para las columnas en la tabla de destino o la tabla de trabajo temporal o si el tipo de datos de las columnas no coincidía.

Respuesta del Usuario: Asegúrese de que las columnas estén en la tabla de destino y de trabajo temporal y que los tipos de datos para las columnas coincidan. O bien seleccione otras columnas de clave.

IIS-CONN-NZ-01085E Para generar una sentencia UPDATE, se deben especificar una o más columnas no clave.

Explicación: No hay ninguna columna de actualización disponible que el conector pueda utilizar para generar la sentencia SQL. Puede que no haya columnas de actualización disponibles porque se hayan descartado del enlace. Las columnas de actualización se pueden descartar del enlace si no existe ninguna coincidencia para las columnas en la tabla de destino o la tabla de trabajo temporal o si el tipo de datos de las columnas no coincidía. Este mensaje de error no se produciría si todas las columnas disponibles estuvieran seleccionadas como claves.

Respuesta del Usuario: Asegúrese de que las columnas estén en la tabla de destino y de trabajo temporal y que los tipos de datos para las columnas

coincidan. O bien seleccione otras columnas de actualización.

IIS-CONN-NZ-01086E Se ha especificado una clase de metadatos no soportada: *clase*

Explicación: Se ha producido un error interno inesperado

Respuesta del Usuario: Recopile los registros de trabajo y el diseño de trabajo, y póngase en contacto con IBM Software Support. Puede exportar el diseño de trabajo como un archivo .dsx o .isx.

Para obtener más información sobre los registros específicos y la información que debe recopilar antes de ponerse en contacto con IBM Software Support, consulte la sección sobre resolución de problemas de la Guía de conectividad para Netezza Performance Server.

Para obtener información sobre cómo exportar su diseño de trabajo como un archivo .dsx, para poder compartirlo con terceros, consulte los temas sobre el diseño de trabajos de InfoSphere DataStage y QualityStage, en el Information Center de InfoSphere Information Server. Para obtener información sobre cómo exportar su diseño de trabajo como un archivo .isx, para poder compartirlo con terceros, consulte los temas sobre el despliegue de trabajos y el acceso al control de versiones en el Information Center de InfoSphere Information Server.

IIS-CONN-NZ-01087E No se puede obtener información para la tabla: *tabla*

Explicación: Se ha producido un error interno inesperado

Respuesta del Usuario: Recopile los registros de trabajo y el diseño de trabajo, y póngase en contacto con IBM Software Support. Puede exportar el diseño de trabajo como un archivo .dsx o .isx.

Para obtener más información sobre los registros específicos y la información que debe recopilar antes de ponerse en contacto con IBM Software Support, consulte la sección sobre resolución de problemas de la Guía de conectividad para Netezza Performance Server.

Para obtener información sobre cómo exportar su diseño de trabajo como un archivo .dsx, para poder compartirlo con terceros, consulte los temas sobre el diseño de trabajos de InfoSphere DataStage y QualityStage, en el Information Center de InfoSphere Information Server. Para obtener información sobre cómo exportar su diseño de trabajo como un archivo .isx, para poder compartirlo con terceros, consulte los temas sobre el despliegue de trabajos y el acceso al control de versiones en el Information Center de InfoSphere Information Server.

IIS-CONN-NZ-01089E Las siguientes columnas de enlace de entrada: *nombres_columna* no se han encontrado en los parámetros de sentencia

Explicación: Este mensaje es específico de la búsqueda dispersa. Las columnas de enlace de entrada especificadas no tienen un parámetro (ORCHESTRATE) de sentencia coincidente. Los nombres de los parámetros ORCHESTRATE tienen que coincidir con el nombre de columna en el enlace.

Respuesta del Usuario: Asegúrese de que los nombres de las columnas de enlace y los nombres de la sentencia SQL coincidan.

IIS-CONN-NZ-01090W Las siguientes columnas de enlace de entrada: *nombres_columna* no se han encontrado en los parámetros de sentencia. Estas columnas se descartarán.

Explicación: Este mensaje es específico de la búsqueda dispersa. Las columnas de enlace de entrada especificadas no tienen un parámetro (ORCHESTRATE) de sentencia coincidente. Los nombres de los parámetros ORCHESTRATE tienen que coincidir con el nombre de columna en el enlace. El conector descartará esas columnas del enlace.

Respuesta del Usuario: Asegúrese de que los nombres de las columnas de enlace y los nombres de la sentencia SQL coincidan.

IIS-CONN-NZ-01091E Las siguientes columnas: *Nombres de columna del esquema de enlace de entrada* no se han encontrado en la tabla.

Explicación: Este mensaje es específico de la búsqueda dispersa. Las columnas de enlace de entrada especificadas no se han encontrado en la tabla.

Respuesta del Usuario: Elimine las columnas o establezca la propiedad de conector **Acción de columna de enlace sin coincidencia** en **Descartar**.

IIS-CONN-NZ-01092W Las siguientes columnas: *nombres_columna del esquema de enlace de entrada* no se han encontrado en la tabla. Estas columnas se descartarán.

Explicación: Este mensaje es específico de la búsqueda dispersa. Las columnas de enlace de entrada especificadas no se han encontrado en la tabla. Estas columnas se descartará del enlace.

Respuesta del Usuario: (Opcional) Elimine las columnas o establezca la propiedad de conector **Acción de informe de discrepancia** en **Información** o **Ninguna** para suprimir el aviso.

IIS-CONN-NZ-01093E Las siguientes columnas de enlace de salida: *nombres_columna* no se han encontrado en la tabla *nombre_tabla*

Explicación: Las columnas de enlace de salida especificadas no se han encontrado en la tabla de origen.

Respuesta del Usuario: Elimine las columnas o establezca la propiedad de conector **Acción de columna de enlace sin coincidencia** en **Descartar**.

IIS-CONN-NZ-01094W Las siguientes columnas de enlace de salida: *nombres_columna* no se han encontrado en la tabla *nombre_tabla*. Estas columnas se descartarán del esquema de enlace de salida

Explicación: Las columnas de enlace de salida especificadas no se han encontrado en la tabla de origen. Estas columnas se descartarán del esquema de enlace de salida.

Respuesta del Usuario: (Opcional) Elimine las columnas o establezca la propiedad de conector **Acción de informe de discrepancia** en **Información** o **Ninguna** para suprimir el aviso.

IIS-CONN-NZ-01095E Las siguientes columnas de enlace de salida: *nombres_columna* se han encontrado en el conjunto de resultados de la consulta *consulta*, pero no tenían un tipo de datos compatible

Explicación: Las columnas de enlace de salida especificadas se han encontrado en el conjunto de resultados de la consulta, pero el tipo de datos de las columnas de enlace de salida no es compatible con el tipo de datos de las columnas de conjunto de resultados correspondientes.

Respuesta del Usuario: Cambie el tipo de datos de las columnas del enlace de salida o establezca la propiedad de conector **Acción de discrepancia de tipo en Descartar** o **Mantener**.

IIS-CONN-NZ-01096W Las siguientes columnas de enlace de salida: *nombres_columna* se han encontrado en el conjunto de resultados de la consulta *consulta*, pero no tenían un tipo de datos compatible. Estas columnas se descartarán del esquema de enlace de salida

Explicación: Las columnas de enlace de salida especificadas se han encontrado en el conjunto de resultados de la consulta, pero el tipo de datos de las columnas de enlace de salida no es compatible con el tipo de datos de las columnas de conjunto de resultados correspondientes. Estas columnas se descartarán del esquema de enlace de salida.

Respuesta del Usuario: (Opcional) Cambie el tipo de

datos de las columnas de enlace de salida o establezca la propiedad de conector **Acción de informe de discrepancia** en **Información** o **Ninguna** para suprimir el aviso.

IIS-CONN-NZ-01097E Las siguientes columnas de enlace de salida: *nombres_columna* se han encontrado en la tabla *nombre_tabla*, pero no tenían un tipo de datos compatible

Explicación: Las columnas de enlace de salida especificadas se han encontrado en la tabla de origen *nombre_tabla*, pero su tipo no es compatible con el de la columna de conjunto de resultados correspondiente.

Respuesta del Usuario: Cambie el tipo de datos de las columnas del enlace de salida o establezca la propiedad de conector **Acción de discrepancia de tipo** en **Descartar** o **Mantener**.

IIS-CONN-NZ-01098W Las siguientes columnas de enlace de salida: *nombres_columna* se han encontrado en la tabla *nombre_tabla*, pero no tenían un tipo de datos compatible. Estas columnas se descartarán del esquema de enlace de salida

Explicación: En la tabla *nombre_tabla* se han encontrado las columnas de enlace de salida especificadas, pero su tipo no es compatible con el de la columna de conjunto de resultados correspondiente. Estas columnas se descartarán del esquema de enlace de salida.

Respuesta del Usuario: (Opcional) Cambie el tipo de datos de las columnas de enlace de salida o establezca la propiedad de conector **Acción de informe de discrepancia** en **Información** o **Ninguna** para suprimir el aviso.

IIS-CONN-NZ-01099E Las siguientes columnas: *nombres_columna* del conjunto de resultados de la consulta *consulta* no se han encontrado en el esquema de enlace de salida

Explicación: Las columnas de conjunto de resultados especificadas no se han encontrado en el enlace.

Respuesta del Usuario: Añada las columnas que faltan al enlace o modifique la consulta. O bien, establezca la propiedad del conector **Acción de columna de tabla o consulta sin coincidencia** en **Ignorar**.

IIS-CONN-NZ-01100W Las siguientes columnas: *nombres_columna* del conjunto de resultados de la consulta *consulta* no se han encontrado en el esquema de enlace de salida. Se hará caso omiso de estas columnas.

Explicación: Las columnas de conjunto de resultados especificadas no se han encontrado en el enlace y se ignorarán.

Respuesta del Usuario: Añada las columnas que faltan al enlace o modifique la consulta. O bien, establezca la propiedad de conector **Acción de informe de no coincidencia** en **Información** o **Ninguna** para suprimir el aviso.

IIS-CONN-NZ-01101E Las siguientes columnas: *nombres_columna* de la tabla *nombre_tabla* no se han encontrado en el esquema de enlace de salida

Explicación: Las columnas de tabla de origen especificadas no se han encontrado en el enlace.

Respuesta del Usuario: Añada las columnas que faltan al enlace o establezca la propiedad de conector **Acción de columna de tabla o consulta sin coincidencia** en **Ignorar**.

IIS-CONN-NZ-01102W Las siguientes columnas: *nombres_columna* de la tabla *nombre_tabla* no se han encontrado en el esquema de enlace de salida. Se hará caso omiso de estas columnas.

Explicación: Las columnas de tabla de origen especificadas no se han encontrado en el enlace y se ignorarán.

Respuesta del Usuario: Añada las columnas que faltan al enlace. O bien establezca la propiedad de conector **Acción de informe de discrepancia** en **Información** o **Ninguna** para suprimir el aviso.

IIS-CONN-NZ-01103E Ninguna de las columnas del esquema de enlace de salida coincidía con ninguna de las columnas en el conjunto de resultados de la consulta *consulta*

Explicación: Ninguna de las columnas del esquema de enlace de salida coincidía con ninguna de las columnas en el conjunto de resultados de la consulta *consulta*.

Respuesta del Usuario: Compruebe en la consulta las columnas del enlace, o modifique las columnas del enlace o ambas cosas.

IIS-CONN-NZ-01104I Generando estadísticas utilizando la sentencia SQL siguiente: *sentencias_SQL*

Explicación: El conector ejecutará la sentencia SQL especificada para generar estadísticas en la tabla de destino.

Respuesta del Usuario: Si no desea generar estadísticas en la tabla de destino, establezca la propiedad de conector **Generar estadísticas** en **No**.

IIS-CONN-NZ-01105I Número de filas leídas:
recuento

Explicación: Se han leído *recuento* filas.

Respuesta del Usuario: No es necesario realizar ninguna acción.

IIS-CONN-NZ-01106E Ninguna de las columnas del esquema de enlace de salida coincidía con ninguna de las columnas de la tabla *nombre_tabla*

Explicación: Las columnas del esquema de enlace de salida no coincidían con ninguna de las columnas en la tabla de origen *nombre_tabla*.

Respuesta del Usuario: Compruebe que está utilizando la tabla correcta o modifique las columnas en el enlace.

IIS-CONN-NZ-01107E No se han podido obtener detalles de error

Explicación: Se ha producido un error interno inesperado

Respuesta del Usuario: Recopile los registros de trabajo y el diseño de trabajo, y póngase en contacto con IBM Software Support. Puede exportar el diseño de trabajo como un archivo *.dsx* o *.isx*.

Para obtener más información sobre los registros específicos y la información que debe recopilar antes de ponerse en contacto con IBM Software Support, consulte la sección sobre resolución de problemas de la Guía de conectividad para Netezza Performance Server.

Para obtener información sobre cómo exportar su diseño de trabajo como un archivo *.dsx*, para poder compartirlo con terceros, consulte los temas sobre el diseño de trabajos de InfoSphere DataStage y QualityStage, en el Information Center de InfoSphere Information Server. Para obtener información sobre cómo exportar su diseño de trabajo como un archivo *.isx*, para poder compartirlo con terceros, consulte los temas sobre el despliegue de trabajos y el acceso al control de versiones en el Information Center de InfoSphere Information Server.

IIS-CONN-NZ-01108I Número de filas duplicadas:
Recuento

Explicación: Muestra el número de filas duplicadas. Hay dos tipos de filas duplicadas:

1. Dos o más filas en el conjunto de datos de entrada (del enlace de entrada) tienen la misma combinación de claves.
2. 2) Una o más filas en el conjunto de datos de entrada coinciden con una fila existente en la tabla.

Respuesta del Usuario: No es necesario realizar ninguna acción.

IIS-CONN-NZ-01109E Se han encontrado filas duplicadas

Explicación: Varias filas tienen la misma combinación de claves en los datos de entrada, una fila de entrada coinciden con una o más filas existentes en la tabla de destino, o ambas cosas.

Respuesta del Usuario: Para habilitar el filtrado de filas duplicadas, establezca la propiedad de conector **Acción de filas duplicadas** en **Filtrar**. O bien elimine los datos duplicados manualmente.

IIS-CONN-NZ-01110E Debe especificarse la columna de acción

Explicación: No se ha identificado ninguna columna de enlace como la columna de acción.

Respuesta del Usuario: Seleccione la columna de acción **Uso->SQL->Columna de acción**.

IIS-CONN-NZ-01111E No se han especificado columnas

Explicación: No hay columnas en el enlace.

Respuesta del Usuario: Añada una o más columnas.

IIS-CONN-NZ-01112E No se han especificado columnas que no sean la columna de acción

Explicación: No hay ninguna columna en el enlace aparte de la columna de acción.

Respuesta del Usuario: Añada una o más columnas.

IIS-CONN-NZ-01113E Esta característica no está soportada

Explicación: Se ha producido un error interno inesperado

Respuesta del Usuario: Recopile los registros de trabajo y el diseño de trabajo, y póngase en contacto con IBM Software Support. Puede exportar el diseño de trabajo como un archivo *.dsx* o *.isx*.

Para obtener más información sobre los registros específicos y la información que debe recopilar antes de ponerse en contacto con IBM Software Support, consulte la sección sobre resolución de problemas de la Guía de conectividad para Netezza Performance Server.

Para obtener información sobre cómo exportar su diseño de trabajo como un archivo *.dsx*, para poder compartirlo con terceros, consulte los temas sobre el diseño de trabajos de InfoSphere DataStage y QualityStage, en el Information Center de InfoSphere Information Server. Para obtener información sobre cómo exportar su diseño de trabajo como un archivo *.isx*, para poder compartirlo con terceros, consulte los temas sobre el despliegue de trabajos y el acceso al

control de versiones en el Information Center de InfoSphere Information Server.

IIS-CONN-NZ-01114E El siguiente parámetro de sentencia *nombre_parámetro* no se ha encontrado en el esquema de enlace de entrada.

Explicación: Este mensaje es específico de la búsqueda dispersa. El parámetro de sentencia que se ha especificado como ORCHESTRATE.*nombre_parámetro* no tiene una columna coincidente en el enlace. Los nombres de los parámetros ORCHESTRATE deben coincidir con el nombre de columna en el enlace.

Respuesta del Usuario: Asegúrese de que los nombres de las columnas de enlace y los nombres de la sentencia SQL coincidan.

IIS-CONN-NZ-01115E No se pueden encontrar columnas de clave.

Explicación: Este mensaje es específico de la búsqueda dispersa. El conector no ha encontrado las columnas de clave que necesita para generar la sentencia SQL. Las columnas de clave deben estar marcadas en el enlace.

Respuesta del Usuario: Marque una o más columnas de enlace como columnas de clave.

IIS-CONN-NZ-01116E Las siguientes columnas de enlace de salida: *nombres_columna* no se han encontrado en el conjunto de resultados de la consulta *consulta*

Explicación: Las columnas de enlace de salida especificadas no se han encontrado en el conjunto de resultados de la consulta.

Respuesta del Usuario: Elimine las columnas o establezca la propiedad de conector **Acción de columna de enlace sin coincidencia** en **Descartar**.

IIS-CONN-NZ-01117W Las siguientes columnas de enlace de salida: *nombres_columna* no se han encontrado en el conjunto de resultados de la consulta *consulta*. Estas columnas se descartarán del esquema de enlace de salida

Explicación: Las columnas de enlace de salida especificadas no se han encontrado en el conjunto de resultados de la consulta. Estas columnas se descartarán del esquema de enlace de salida.

Respuesta del Usuario: (Opcional) Elimine las columnas o establezca la propiedad de conector **Acción de informe de discrepancia** en **Información** o **Ninguna** para suprimir el aviso.

Apéndice A. Accesibilidad de los productos

Puede obtener información sobre el estado de accesibilidad de los productos de IBM®.

Los módulos de producto y las interfaces de usuario de IBM InfoSphere Information Server no son totalmente accesibles.

Para obtener información sobre el estado de accesibilidad de los productos de IBM, consulte la información de accesibilidad de productos de IBM en http://www.ibm.com/able/product_accessibility/index.html.

Documentación sobre accesibilidad

Se proporciona documentación accesible para los productos en IBM Knowledge Center. IBM Knowledge Center presenta la documentación en formato XHTML 1.0, que se puede ver en la mayoría de navegadores web. Dado que IBM Knowledge Center utiliza XHTML, puede establecer preferencias de visualización en el navegador. Esto también le permite utilizar lectores de pantalla y otras tecnologías de asistencia para acceder a la documentación.

La documentación que está en IBM Knowledge Center se proporciona en archivos PDF, que no son totalmente accesibles.

IBM y la accesibilidad

Consulte el sitio web IBM Human Ability and Accessibility Center para obtener más información sobre el compromiso de IBM con la accesibilidad.

Apéndice B. Lectura de la sintaxis de la línea de mandatos

Esta documentación utiliza caracteres especiales para definir la sintaxis de la línea de mandatos.

Los siguientes caracteres especiales definen la sintaxis de la línea de mandatos:

- [] Identifica un argumento opcional. Se necesitan los argumentos que no están entre delimitadores.
- ... Indica que puede especificar varios valores para el argumento anterior.
- | Indica información que se excluye mutuamente. Puede utilizar el argumento a la izquierda del separador o el argumento a la derecha del separador. No puede utilizar los dos argumentos en un único uso del mandato.
- { } Delimita un conjunto de argumentos que se excluyen mutuamente cuando se necesita uno de los argumentos. Si los argumentos son opcionales, se escriben entre delimitadores ([]).

Nota:

- El número máximo de caracteres de un argumento es de 256.
- Escriba los valores de argumentos que tengan espacios incrustados entre comillas simples o dobles.

Por ejemplo:

```
wsetsrc[-S server] [-l label] [-n name] origen
```

El argumento *origen* es el único argumento necesario para el mandato **wsetsrc**. Los delimitadores de los otros argumentos indican que dichos argumentos son opcionales.

```
wlsac [formato -l | -f] [clave...] perfil
```

En este ejemplo, los argumentos de formato *-l* y *-f* se excluyen mutuamente y son opcionales. El argumento *perfil* es necesario. El argumento *clave* es opcional. La elipsis (...) que sigue al argumento *clave* indica que puede especificar varios nombres de clave.

```
wrb -import {rule_pack | rule_set}...
```

En este ejemplo, los argumentos *rule_pack* y *rule_set* se excluyen mutuamente, pero debe especificarse uno de ellos. Además, los puntos suspensivos (...) indican que puede especificar varios paquetes de reglas y conjuntos de reglas.

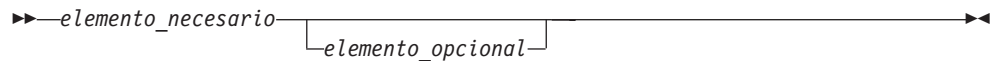
Apéndice C. Cómo leer diagramas de sintaxis

Las reglas siguientes se aplican a los diagramas de sintaxis que se utilizan en esta documentación:

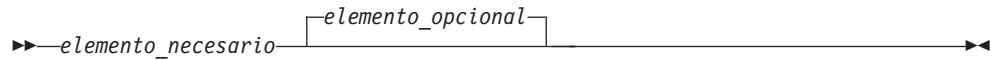
- Lea los diagramas de sintaxis de izquierda a derecha y de arriba abajo, siguiendo el recorrido de la línea. Se utilizan los convenios siguientes:
 - El símbolo >>--- indica el inicio de un diagrama de sintaxis.
 - El símbolo ---> indica que el diagrama de sintaxis continúa en la línea siguiente.
 - El símbolo >--- indica que el diagrama de sintaxis viene de la línea anterior.
 - El símbolo --->< indica el final de un diagrama de sintaxis.
- Los elementos necesarios aparecen en la línea horizontal (la línea principal).



- Los elementos opcionales aparecen debajo de la línea principal.

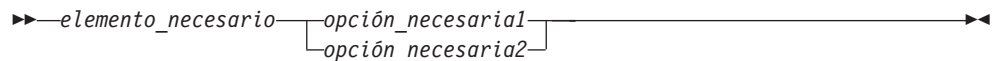


Si aparece un elemento opcional sobre la línea principal, dicho elemento no tendrá efecto sobre el elemento de sintaxis y sólo se utilizará para facilitar la lectura.

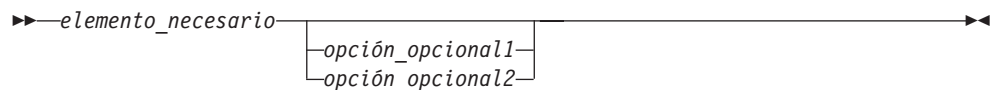


- Si se puede elegir entre dos o más elementos, éstos aparecerán apilados verticalmente.

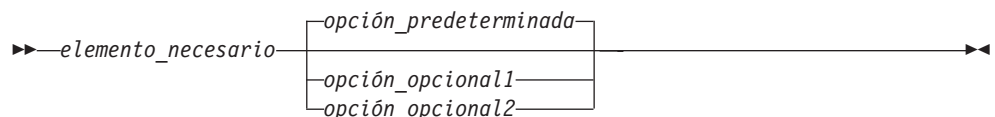
Si se debe elegir uno de los elementos, un elemento de la pila aparece en la línea principal.



Si la elección de uno de los elementos es opcional, toda la pila aparecerá por debajo de la línea principal.



Si uno de los elementos es el predeterminado, aparecerá por encima de la línea principal y las opciones restantes se mostrarán por debajo.



- Una flecha que vuelve hacia la izquierda, sobre la línea principal, indica un elemento que se puede repetir.

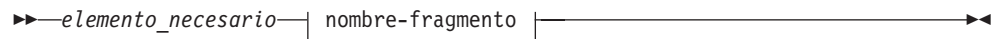


Si la flecha de repetición contiene una coma, los elementos repetidos se deben separar mediante una coma.

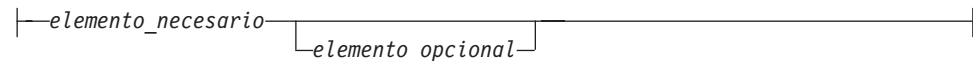


Una flecha de repetición sobre una pila indica que los elementos de la pila se pueden repetir.

- A veces, un diagrama se debe dividir en fragmentos. El fragmento de sintaxis se muestra por separado del diagrama de sintaxis principal, pero el contenido del fragmento se debe leer como si formara parte de la línea principal del diagrama.



Nombre-fragmento:



- Las palabras clave, y sus abreviaturas mínimas si las hay, aparecen en mayúsculas. Se deben escribir exactamente tal como se muestran.
- Las variables aparecen en letras minúsculas en cursiva (por ejemplo, **nombre-columna**). Representan nombres o valores proporcionados por el usuario.
- Separe las palabras clave y los parámetros con un espacio como mínimo si no se muestra ningún signo de puntuación en el diagrama.
- Entre los signos de puntuación, paréntesis, operadores aritméticos y otros símbolos exactamente como se muestran en el diagrama.
- Las notas a pie de página se muestran mediante un número entre paréntesis, por ejemplo (1).

Apéndice D. Cómo ponerse en contacto con IBM

Puede ponerse en contacto con IBM para obtener soporte al cliente, servicios de software, información sobre productos e información general. También puede facilitar comentarios a IBM sobre los productos y la documentación.

En la tabla siguiente se listan los recursos para soporte al cliente, servicios de software, formación e información sobre productos y soluciones.

Tabla 1. Recursos de IBM

Recurso	Descripción y ubicación
Portal de soporte de IBM	Puede personalizar la información de soporte eligiendo los productos y los temas que le interesen en www.ibm.com/support/entry/portal/Software/Information_Management/InfoSphere_Information_Server
Servicios de software	Puede encontrar información sobre servicios de software, de tecnologías de la información y de consultoría de negocio en el sitio de soluciones, en www.ibm.com/businesssolutions/
Mi IBM	Puede gestionar enlaces a sitios web de IBM y a información que satisfaga sus necesidades específicas de soporte técnico creando una cuenta en el sitio Mi IBM en www.ibm.com/account/
Formación y certificación	Puede obtener información sobre formación técnica y servicios de educación diseñados para personas, empresas y organizaciones públicas, a fin de adquirir, mantener y optimizar sus habilidades de TI en http://www.ibm.com/training
Representantes de IBM	Puede contactar con un representante de IBM para obtener información sobre soluciones en www.ibm.com/connect/ibm/us/en/

Apéndice E. Acceso a la documentación del producto

La documentación se proporciona en diversos formatos: en el IBM Knowledge Center en línea, en un centro de información opcional instalado localmente y como manuales PDF. Puede acceder a la ayuda en línea o instalada localmente directamente desde las interfaces de cliente del producto.

IBM Knowledge Center es el mejor lugar para encontrar la información más actualizada de InfoSphere Information Server. IBM Knowledge Center contiene ayuda para la mayoría de las interfaces del producto, así como documentación completa para todos los módulos de producto de la suite. Puede abrir IBM Knowledge Center desde el producto instalado o desde un navegador web.

Cómo acceder a IBM Knowledge Center

Existen varias maneras de acceder a la documentación en línea:

- Pulse el enlace **Ayuda** en la parte superior derecha de la interfaz de cliente.
- Pulse la tecla F1. Normalmente, la tecla F1 abre el tema que describe el contexto actual de la interfaz de cliente.

Nota: La tecla F1 no funciona en clientes web.

- Escriba la dirección en un navegador web, por ejemplo, cuando no tenga iniciada una sesión en el producto.

Escriba la siguiente dirección para acceder a todas las versiones de la documentación de InfoSphere Information Server:

<http://www.ibm.com/support/knowledgecenter/SSZJPZ/>

Si desea acceder a un tema concreto, especifique el número de versión con el identificador de producto, el nombre del plug-in de documentación y la vía de acceso al tema en el URL. Por ejemplo, el URL para la versión 11.3 de este tema es el siguiente. (El símbolo \Rightarrow indica una continuación de línea):

http://www.ibm.com/support/knowledgecenter/SSZJPZ_11.3.0/=>com.ibm.swg.im.iis.common.doc/common/accessingiidoc.html

Consejo:

El Knowledge Center tiene también un URL corto:

<http://ibm.biz/knowctr>

Para especificar un URL corto a una página de producto, versión o tema específico, utilice un carácter de almohadilla (#) entre el URL corto y el identificador de producto. Por ejemplo, el URL corto a toda la documentación de InfoSphere Information Server es el siguiente URL:

<http://ibm.biz/knowctr#SSZJPZ/>

Y el URL corto al tema anterior para crear un URL ligeramente más corto es el siguiente URL (El símbolo \Rightarrow indica una continuación de línea):

http://ibm.biz/knowctr#SSZJPZ_11.3.0/com.ibm.swg.im.iis.common.doc/=>common/accessingiidoc.html

Cambiar los enlaces de ayuda para que hagan referencia a la documentación instalada localmente

IBM Knowledge Center contiene la versión más actualizada de la documentación. Sin embargo, puede instalar una versión local de la documentación como un centro de información y configurar los enlaces de ayuda para que apunten a él. Un centro de información local es útil si su empresa no proporciona acceso a Internet.

Siga las instrucciones de instalación que vienen con el paquete de instalación del centro de información para instalarlo en el sistema que elija. Después de instalar e iniciar el centro de información, puede utilizar el mandato **iisAdmin** en el sistema de la capa de servicios para cambiar la ubicación de la documentación a la que hacen referencia la tecla F1 y los enlaces de ayuda del producto. (El símbolo ⇒ indica una continuación de línea):

Windows

```
vía_instalación_IS\ASBServer\bin\iisAdmin.bat -set -key ⇒  
com.ibm.iis.infocenter.url -value http://<host>:<puerto>/help/topic/
```

AIX Linux

```
vía_instalación_IS/ASBServer/bin/iisAdmin.sh -set -key ⇒  
com.ibm.iis.infocenter.url -value http://<host>:<puerto>/help/topic/
```

Donde <host> es el nombre del sistema donde está instalado el centro de información y <puerto> es el número de puerto para el centro de información. El número de puerto predeterminado es 8888. Por ejemplo, en un sistema llamado server1.example.com que utilice el puerto predeterminado, el valor del URL sería <http://server1.example.com:8888/help/topic/>.

Obtener la documentación en PDF y en copia impresa

- Los manuales en archivos PDF están disponibles en línea y puede accederse a ellos desde este documento de soporte: <https://www.ibm.com/support/docview.wss?uid=swg27008803&wv=1>.
- También puede solicitar publicaciones de IBM en formato impreso en línea o a través de su representante local de IBM. Para solicitar publicaciones en línea, vaya al Centro de Publicaciones de IBM en <http://www.ibm.com/e-business/linkweb/publications/servlet/pbi.wss>.

Apéndice F. Cómo aportar comentarios sobre la documentación del producto

Puede aportar valiosos comentarios en relación a la documentación de IBM.

Sus comentarios ayudarán a IBM a ofrecer información de calidad. Puede utilizar cualquiera de los métodos siguientes para enviar sus comentarios:

- Para proporcionar un comentario acerca de un tema del IBM Knowledge Center que está alojado en el sitio web de IBM, inicie la sesión y pulse el botón **Añadir comentario** en la parte inferior del tema. Los comentarios enviados de esta manera serán visibles para todos los usuarios.
- Para enviar un comentario acerca de un tema del IBM Knowledge Center a IBM y que ningún otro usuario pueda ver, inicie la sesión y pulse en el enlace **Comentarios** en la parte inferior del IBM Knowledge Center.
- Envíe sus comentarios utilizando el formulario de comentarios del lector que encontrará en www.ibm.com/software/awdtools/rcf/.
- Envíe sus comentarios por correo electrónico a comments@us.ibm.com. Incluya el nombre y el número de versión del producto, así como el nombre y el número de pieza de la información (si es pertinente). Si su comentario es sobre un texto específico, incluya la ubicación del texto (por ejemplo, un título, un número de tabla o un número de página).

Avisos y marcas registradas

Esta información ha sido desarrollada para productos y servicios ofrecidos en los Estados Unidos. Este material puede estar disponible en IBM en otros idiomas. Sin embargo, es posible que deba tener una copia del producto o de la versión del producto en ese idioma para poder acceder al mismo.

Avisos

Es posible que IBM no ofrezca en otros países los productos, servicios o características que se describen en este documento. Póngase en contacto con el representante local de IBM para obtener información acerca de los productos y servicios que actualmente están disponibles en su localidad. Cualquier referencia a un producto, programa o servicio de IBM no implica ni establece que sólo se pueda utilizar dicho producto, programa o servicio de IBM. En su lugar, se puede utilizar cualquier producto, programa o servicio funcionalmente equivalente que no infrinja ninguno de los derechos de propiedad intelectual de IBM. Sin embargo, es responsabilidad del usuario evaluar y verificar el funcionamiento de cualquier producto, programa o servicio que no sea de IBM.

IBM puede tener patentes o solicitudes de patente pendientes de aprobación que cubran temas tratados en este documento. La posesión de este documento no confiere ninguna licencia sobre dichas patentes. Puede enviar consultas sobre licencias, por escrito, a la siguiente dirección:

IBM Director of Licensing
IBM Corporation
North Castle Drive
Armonk, NY 10504-1785 EE.UU.

Para realizar consultas relativas a la información de juego de caracteres de doble byte (DBCS), póngase en contacto con el departamento de propiedad intelectual de IBM de su país o envíe las consultas, por escrito, a:

Intellectual Property Licensing
Legal and Intellectual Property Law
IBM Japan Ltd.
19-21, Nihonbashi-Hakozakicho, Chuo-ku
Tokio 103-8510, Japón

El párrafo siguiente no se aplica en el Reino Unido ni en ningún otro país en el que las disposiciones en él expuestas sean incompatibles con la legislación local: INTERNATIONAL BUSINESS MACHINES CORPORATION PROPORCIONA ESTA PUBLICACIÓN "TAL CUAL", SIN GARANTÍAS DE NINGÚN TIPO, NI EXPLÍCITAS NI IMPLÍCITAS, INCLUYENDO, PERO SIN LIMITARSE A ELLAS, LAS GARANTÍAS IMPLÍCITAS DE NO INFRACCIÓN, COMERCIALIZACIÓN E IDONEIDAD PARA UN PROPÓSITO DETERMINADO. Algunas legislaciones no contemplan la declaración de limitación de garantías, ni implícitas ni explícitas, en determinadas transacciones, por lo que cabe la posibilidad de que esta declaración no se aplique en su caso.

Esta información puede contener imprecisiones técnicas o errores tipográficos. La información incluida en este documento está sujeta a cambios periódicos, que se

incorporarán en nuevas ediciones de la publicación. IBM puede realizar en cualquier momento mejoras o cambios en los productos o programas descritos en esta publicación sin previo aviso.

Cualquier referencia hecha en esta información a sitios web que no sean de IBM se proporciona únicamente para su comodidad y no debe considerarse en modo alguno como una aprobación de dichos sitios web. Los materiales de estos sitios web no forman parte de los materiales de este producto de IBM y el uso que haga de estos sitios web es de la entera responsabilidad del usuario.

IBM puede utilizar o distribuir cualquier información que se le facilite de la manera que considere adecuada, sin contraer por ello ninguna obligación con el remitente.

Los licenciarios de este programa que deseen obtener información acerca del mismo con el fin de: (i) intercambiar la información entre los programas creados independientemente y otros programas (incluido éste) y (ii) utilizar mutuamente la información que se ha intercambiado, deben ponerse en contacto con:

IBM Corporation
J46A/G4
555 Bailey Avenue
San Jose, CA 95141-1003 EE.UU.

Esta información puede estar disponible, sujeta a los términos y condiciones pertinentes, incluido en algunos casos el pago de una cantidad determinada.

IBM proporciona el programa bajo licencia descrito en este documento, y todo el material bajo licencia disponible para el mismo, bajo los términos del Acuerdo de cliente de IBM, el Acuerdo acuerdo internacional de licencia de programa de IBM o cualquier otro acuerdo equivalente entre las partes.

Los datos de rendimiento incluidos en este documento se determinaron en un entorno controlado. Por tanto, los resultados obtenidos en otros entornos operativos pueden variar significativamente. Algunas mediciones pueden haberse efectuado en sistemas a nivel de desarrollo, y no existe ninguna garantía de que dichas mediciones sean las mismas en sistemas de disponibilidad general. Además, es posible que algunas mediciones se hayan estimado mediante extrapolación. Los resultados reales pueden variar. Los usuarios de este documento deben verificar los datos aplicables a su entorno específico.

La información relacionada con productos no de IBM se ha obtenido de los suministradores de dichos productos, de sus anuncios publicados o de otras fuentes de información pública disponibles. IBM no ha probado dichos productos y no puede confirmar la precisión del rendimiento, la compatibilidad ni ninguna otra afirmación relacionada con productos que no son de IBM. Las consultas acerca de las prestaciones de los productos que no son de IBM deben dirigirse a los suministradores de tales productos.

Todas las declaraciones relativas a la dirección o intención futura de IBM están sujetas a cambios o anulación sin previo aviso y representan únicamente metas y objetivos.

Esta información se suministra sólo con fines de planificación. La presente información esta sujeta a cambios antes de que los productos que en ella se describen estén disponibles.

Esta información contiene ejemplos de datos e informes utilizados en las operaciones de negocios diarias. Para ilustrarlos de la forma más completa posible, los ejemplos incluyen nombres de personas, empresas, marcas y productos. Todos estos nombres son ficticios y cualquier similitud con los nombres y direcciones utilizados por una empresa real es totalmente casual.

LICENCIA DE COPYRIGHT:

Esta información contiene programas de aplicación de ejemplo en idioma de origen, que ilustra las técnicas de programación en diversas plataformas operativas. Puede copiar, modificar y distribuir estos programas de ejemplo de cualquier forma, sin pagar a IBM, con la finalidad de desarrollar, utilizar, comercializar o distribuir programas de aplicación que se ajusten a la interfaz de programación de aplicaciones para la plataforma operativa para la que se han escrito los programas de ejemplo. Estos ejemplos no se han probado bajo todas las condiciones posibles. Por lo tanto, IBM no puede garantizar ni dar por sentada la fiabilidad, capacidad de servicio o funcionamiento de esos programas. Los programas de ejemplo se suministran "TAL CUAL", sin garantía de ninguna clase. IBM no se hará responsable de los daños que puedan derivarse del uso de los programas de ejemplo.

Cada copia, parcial o completa, de estos programas de ejemplo o cualquier trabajo derivado, debe incluir un aviso de copyright como el siguiente:

© (el nombre de su empresa) (año). Partes de este código provienen de programas de ejemplo de IBM Corp. © Copyright IBM Corp. _escriba el año o años_. Reservados todos los derechos.

Si está viendo esta información en copia software, es posible que las fotografías y las ilustraciones en color no aparezcan.

Consideraciones sobre la política de privacidad

Los productos de software de IBM, incluidas las soluciones de software como servicio, ("Ofertas de software"), pueden utilizar cookies u otras tecnologías para recopilar información sobre el uso de productos, para ayudar a mejorar la experiencia del usuario final, para personalizar las interacciones con el usuario final o para otros fines. En muchos casos, las Ofertas de software no recopilan información de identificación personal. Algunas de nuestras Ofertas de software pueden ayudarle a recopilar información de identificación personal. Si esta Oferta de software utiliza cookies para recopilar información de identificación personal, la información específica sobre el uso de cookies por parte de esta oferta se expone más abajo.

Dependiendo de las configuraciones desplegadas, esta Oferta de software puede utilizar cookies de sesión o persistentes. Si un producto o componente no está en la lista, ese producto o componente no utiliza cookies.

Tabla 2. Uso de cookies de los productos y componentes de InfoSphere Information Server

Módulo de producto	Componente o característica	Tipo de cookie que se utiliza	Recopilar estos datos	Finalidad de los datos	Inhabilitación de las cookies
Cualquiera (parte de la instalación de InfoSphere Information Server)	Consola web de InfoSphere Information Server	<ul style="list-style-type: none"> Sesión Persistente 	Nombre de usuario	<ul style="list-style-type: none"> Gestión de sesiones Autenticación 	No se pueden inhabilitar

Tabla 2. Uso de cookies de los productos y componentes de InfoSphere Information Server (continuación)

Módulo de producto	Componente o característica	Tipo de cookie que se utiliza	Recopilar estos datos	Finalidad de los datos	Inhabilitación de las cookies
Cualquiera (parte de la instalación de InfoSphere Information Server)	InfoSphere Metadata Asset Manager	<ul style="list-style-type: none"> • Sesión • Persistente 	Ninguna información de identificación personal	<ul style="list-style-type: none"> • Gestión de sesiones • Autenticación • Usabilidad de usuario mejorada • Configuración de inicio de sesión único 	No se pueden inhabilitar
InfoSphere DataStage	Etapas Big Data File	<ul style="list-style-type: none"> • Sesión • Persistente 	<ul style="list-style-type: none"> • Nombre de usuario • Firma digital • ID de sesión 	<ul style="list-style-type: none"> • Gestión de sesiones • Autenticación • Configuración de inicio de sesión único 	No se pueden inhabilitar
InfoSphere DataStage	Etapas XML	Sesión	Identificadores internos	<ul style="list-style-type: none"> • Gestión de sesiones • Autenticación 	No se pueden inhabilitar
InfoSphere DataStage	Consola de operaciones de IBM InfoSphere DataStage and QualityStage	Sesión	Ninguna información de identificación personal	<ul style="list-style-type: none"> • Gestión de sesiones • Autenticación 	No se pueden inhabilitar
InfoSphere Data Click	Consola web de InfoSphere Information Server	<ul style="list-style-type: none"> • Sesión • Persistente 	Nombre de usuario	<ul style="list-style-type: none"> • Gestión de sesiones • Autenticación 	No se pueden inhabilitar
InfoSphere Data Quality Console		Sesión	Ninguna información de identificación personal	<ul style="list-style-type: none"> • Gestión de sesiones • Autenticación • Configuración de inicio de sesión único 	No se pueden inhabilitar
InfoSphere QualityStage Standardization Rules Designer	Consola web de InfoSphere Information Server	<ul style="list-style-type: none"> • Sesión • Persistente 	Nombre de usuario	<ul style="list-style-type: none"> • Gestión de sesiones • Autenticación 	No se pueden inhabilitar
InfoSphere Information Governance Catalog		<ul style="list-style-type: none"> • Sesión • Persistente 	<ul style="list-style-type: none"> • Nombre de usuario • Identificadores internos • Estado del árbol 	<ul style="list-style-type: none"> • Gestión de sesiones • Autenticación • Configuración de inicio de sesión único 	No se pueden inhabilitar
InfoSphere Information Analyzer	Etapas Reglas de datos en el cliente del Diseñador de InfoSphere DataStage and QualityStage	Sesión	ID de sesión	Gestión de sesiones	No se pueden inhabilitar

Si las configuraciones desplegadas para esta Oferta de software le ofrecen como cliente la posibilidad de recopilar información de identificación personal de los usuarios finales mediante cookies y otras tecnologías, debe buscar asesoramiento jurídico sobre la legislación aplicable a dicha recopilación de datos, incluidos los requisitos de notificación y consentimiento.

Para obtener más información sobre el uso de diversas tecnologías, incluidas las cookies, para estos fines, consulte la Política de privacidad de IBM en <http://www.ibm.com/privacy>, la sección “Cookies, balizas web y otras tecnologías” de la Declaración de privacidad en línea de IBM en <http://www.ibm.com/privacy/details> y la “Declaración de privacidad de productos de software y software como servicio de IBM” (en inglés) en <http://www.ibm.com/software/info/product-privacy>.

Marcas registradas

IBM, el logotipo de IBM e [ibm.com](http://www.ibm.com) son marcas comerciales o marcas registradas de International Business Machines Corp., registradas en muchas jurisdicciones en todo el mundo. Otros nombres de productos y servicios pueden ser marcas registradas de IBM u otras empresas. Encontrará una lista actual de las marcas registradas de IBM en el sitio web www.ibm.com/legal/copytrade.shtml.

Los términos siguientes son marcas comerciales o marcas registradas de otras empresas:

Adobe es una marca registrada de Adobe Systems Incorporated en los Estados Unidos y/o en otros países.

Intel e Itanium son marcas comerciales o marcas registradas de Intel Corporation o sus filiales en los Estados Unidos y otros países.

Linux es una marca registrada de Linus Torvalds en los Estados Unidos y/ en otros países.

Microsoft, Windows y Windows NT son marcas registradas de Microsoft Corporation en los Estados Unidos y/o en otros países.

UNIX es una marca registrada de The Open Group en los Estados Unidos y en otros países.

Java[™] y todas las marcas registradas y logotipos basados en Java son marcas comerciales o marcas registradas de Oracle y/o sus filiales.

El Servicio de correos de Estados Unidos (United States Postal Service) es propietario de las siguientes marcas registradas: CASS, CASS Certified, DPV, LACS^{Link}, ZIP, ZIP + 4, ZIP Code, Post Office, Postal Service, USPS y United States Postal Service. IBM Corporation es un licenciataria no exclusivo de DPV y LACS^{Link} del Servicio de correos de Estados Unidos.

Otros nombres de empresas, productos y servicios pueden ser marcas comerciales o marcas de servicio de terceros.

Índice

A

accesibilidad de los productos
 accesibilidad 17
avisos legales 29

C

caracteres especiales
 sintaxis de la línea de mandatos 19
Consulta de mensajes
 conector NZCC 1

D

documentación del producto
 acceder 25

M

mandatos
 sintaxis 19
marcas registradas
 lista de 29

S

servicios de software
 contactar 23
sintaxis
 línea de mandatos 19
sintaxis de línea de mandatos
 convenios 19
sitios web
 no IBM 21
soporte
 cliente 23
soporte al cliente
 contactar 23



Impreso en España

SC43-1252-00

